



# 2019 YKS

## Değerlendirme Raporu

EYLÜL 2019





# 2019 YKS

## Değerlendirme Raporu

EYLÜL 2019

### Hazırlayanlar

Sümevra YILDIRIM  
Ayten Öykü OKUMUŞ  
Yılmaz YÖRÜK

### Editör

Ümran ATASOY  
Ceren GÜVENSEL ERKAN

### Grafik Tasarım

Ali ARIKEL  
Özgü SERBEST



Değerlendirme Raporları Serisi No:15  
Eylül 2019

T.C. Ölçme, Seçme ve Yerleştirme Merkezi Başkanlığı (ÖSYM)

Üniversiteler Mahallesi İhsan Doğramacı Bulvarı No: 1

06800 Bilkent / ANKARA

Tel: 444 6796 (ÖSYM) (Çağrı Merkezi)

[www.osym.gov.tr](http://www.osym.gov.tr)

© Bu yayının tüm hakları T.C. Ölçme, Seçme ve Yerleştirme Merkezi Başkanlığına aittir. T.C. Ölçme, Seçme ve Yerleştirme Merkezi Başkanlığının izni olmaksızın yayının tümünün veya bir kısmının elektronik veya mekanik yollarla basımı, yayını, çoğaltılması veya dağıtımı yapılamaz. Kaynak göstermek suretiyle alıntı yapılabilir.

## Kısaltmalar

<b>A-DİL</b>	: Aęırlıklı Dil Puanı
<b>A-EA</b>	: Aęırlıklı Eşit Aęırlık Puanı
<b>A-SAY</b>	: Aęırlıklı Sayısal Puanı
<b>A-SÖZ</b>	: Aęırlıklı Sözel Puanı
<b>A-TYT</b>	: Aęırlıklı Temel Yeterlilik Testi Puanı
<b>AYT</b>	: Alan Yeterlilik Testleri
<b>DİL</b>	: Dil Puanı
<b>EA</b>	: Eşit Aęırlık Puanı
<b>OBP</b>	: Ortaöğretim Başarı Puanı
<b>ÖSYM</b>	: Ölçme, Seçme ve Yerleştirme Merkezi
<b>SAY</b>	: Sayısal Puanı
<b>SÖZ</b>	: Sözel Puanı
<b>TÜBİTAK</b>	: Türkiye Bilimsel ve Teknolojik Araştırma Kurumu
<b>TYT</b>	: Temel Yeterlilik Testi
<b>YDT</b>	: Yabancı Dil Testi
<b>YKS</b>	: Yükseköğretim Kurumları Sınavı
<b>Y-DİL</b>	: Yerleştirme Dil Puanı
<b>Y-EA</b>	: Yerleştirme Eşit Aęırlık Puanı
<b>Y-SAY</b>	: Yerleştirme Sayısal Puanı
<b>Y-SÖZ</b>	: Yerleştirme Sözel Puanı
<b>Y-TYT</b>	: Yerleştirme Temel Yeterlilik Testi Puanı

## İçindekiler

Sunuş.....	8
Özet.....	10
Giriş.....	11
2019-TYT Analizleri.....	18
TYT Doğru Cevap Sayısının Yıllara Göre Dağılımı .....	22
2019-TYT Sorularının Doğru Cevaplanma ve Boş Bırakılma Yüzdeleri .....	27
2019-AYT Analizleri.....	31
AYT Doğru Cevap Sayısının Yıllara Göre Dağılımı .....	35
2019-AYT Sorularının Doğru Cevaplanma ve Boş Bırakılma Yüzdeleri .....	39
2019-YDT Analizleri .....	43
2019-YDT Sorularının Doğru Cevaplanma ve Boş Bırakılma Yüzdeleri.....	46
2019-YKS Puan Dağılımları.....	51
2019-YKS Puanlarının Cinsiyete Göre Dağılımları .....	54
Adayların 2019 TYT, SAY, SÖZ, EA ve DİL Yerleştirme Puanlarının Mezuniyet Yıllarına Göre Dağılımı .....	56
Kaynakça .....	62
Ek 1. Okul Türlerine Göre 2019-TYT Puan İstatistikleri.....	63
Ek 2. Okul Türlerine Göre 2019 SAY, SÖZ ve EA Puan İstatistikleri.....	69
Ek 3. Okul Türlerine Göre 2019-DİL Puan İstatistikleri.....	85
Ek 4. 2019-YKS Sınav Puanlarının Dağılımı (Yığınsal)* .....	89
Ek 5. 2019-YKS Yerleştirme Puanlarının Dağılımı (Yığınsal)* .....	105
Ek 6. Okul Türlerine Göre TYT, SAY, SÖZ, EA ve DİL Sınav Puanları İstatistikleri (Gruplanmış Tablo) .....	122
Ek 7. Okul Türlerine Göre TYT, SAY, SÖZ, EA ve DİL Yerleştirme Puanları İstatistikleri (Gruplanmış Tablo).....	126

## Tablolar

<b>Tablo 1:</b> TYT Puan Türünün Hesaplanmasında Testlerin Ağırlıkları (%) .....	14
<b>Tablo 2:</b> SAY, SÖZ, EA ve DİL Puan Türlerinin Hesaplanmasında Testlerin Ağırlıkları (%).....	15
<b>Tablo 3:</b> 2019 Temel Yeterlilik Testi İstatistikleri .....	20
<b>Tablo 4:</b> TYT'deki Testlerin/Alt Testlerin Ortalama Güçlük Düzeyleri.....	21
<b>Tablo 5:</b> 2019 Alan Yeterlilik Testleri İstatistikleri* .....	33
<b>Tablo 6:</b> AYT'deki Testlerin/Alt Testlerin Ortalama Güçlük Düzeyleri.....	34
<b>Tablo 7:</b> 2019 Yabancı Dil Testi İstatistikleri .....	45
<b>Tablo 8:</b> Adayların TYT, SAY, SÖZ, EA ve DİL Puan Türlerinde Dağılımları .....	51
<b>Tablo 9:</b> Adayların Almanca, Arapça, Fransızca, İngilizce ve Rusça Dillerine Göre DİL Puan Dağılımları .....	52
<b>Tablo 10:</b> Adayların 2019-YKS Puanlarının Cinsiyete Göre Dağılımları.....	54
<b>Tablo 11:</b> Adayların Mezuniyet Durumlarına Göre TYT, SAY, SÖZ, EA ve DİL Puan Ortalamaları	61

## Şekiller

<b>Şekil 1:</b> TYT Oturumundaki Testler/Alt Testler ve Soru Sayıları.....	12
<b>Şekil 2:</b> AYT Oturumundaki Testler/Alt Testler ve Soru Sayıları.....	13
<b>Şekil 3:</b> Okul Türlerine Göre 2019-TYT'ye Katılan Aday Oranları.....	19
<b>Şekil 4:</b> Temel Yeterlilik Testi'nin Yıllara Göre Doğru Cevap Sayısı Dağılımları.....	22
<b>Şekil 5:</b> TYT Türkçe Testinin Yıllara Göre Doğru Cevap Sayısı Dağılımı .....	23
<b>Şekil 6:</b> TYT Sosyal Bilimler Testinin Yıllara Göre Doğru Cevap Sayısı Dağılımı.....	24
<b>Şekil 7:</b> TYT Temel Matematik Testinin Yıllara Göre Doğru Cevap Sayısı Dağılımı.....	25
<b>Şekil 8:</b> TYT Fen Bilimleri Testinin Yıllara Göre Doğru Cevap Sayısı Dağılımı.....	26
<b>Şekil 9:</b> 2019-TYT Türkçe Testinde Yer Alan Soruların Doğru Cevaplanma ve Boş Bırakılma Yüzdeleri .....	27
<b>Şekil 10:</b> 2019-TYT Sosyal Bilimler Testinde Yer Alan Soruların Doğru Cevaplanma ve Boş Bırakılma Yüzdeleri.....	28
<b>Şekil 11:</b> 2019-TYT Temel Matematik Testinde Yer Alan Soruların Doğru Cevaplanma ve Boş Bırakılma Yüzdeleri.....	29
<b>Şekil 12:</b> 2019-TYT Fen Bilimleri Testinde Yer Alan Soruların Doğru Cevaplanma ve Boş Bırakılma Yüzdeleri.....	30
<b>Şekil 13:</b> Okul Türlerine Göre 2019-AYT'ye Katılan Aday Oranları .....	32
<b>Şekil 14:</b> AYT Türk Dili ve Edebiyatı-Sosyal Bilimler-1 Testinin Yıllara Göre Doğru Cevap Sayısı Dağılımı.....	35
<b>Şekil 15:</b> AYT Sosyal Bilimler-2 Testinin Yıllara Göre Doğru Cevap Sayısı Dağılımı.....	36
<b>Şekil 16:</b> AYT Matematik Testinin Yıllara Göre Doğru Cevap Sayısı Dağılımı.....	37
<b>Şekil 17:</b> AYT Fen Bilimleri Testinin Yıllara Göre Doğru Cevap Sayısı Dağılımı.....	38



<b>Şekil 18:</b> 2019-AYT Türk Dili ve Edebiyatı-Sosyal Bilimler-1 Testinde Yer Alan Soruların Doğru Cevaplanma ve Boş Bırakılma Yüzdeleri.....	39
<b>Şekil 19:</b> 2019-AYT Sosyal Bilimler-2 Testinde Yer Alan Soruların Doğru Cevaplanma ve Boş Bırakılma Yüzdeleri .....	40
<b>Şekil 20:</b> 2019-AYT Matematik Testinde Yer Alan Soruların Doğru Cevaplanma ve Boş Bırakılma Yüzdeleri .....	41
<b>Şekil 21:</b> 2019-AYT Fen Bilimleri Testinde Yer Alan Soruların Doğru Cevaplanma ve Boş Bırakılma Yüzdeleri .....	42
<b>Şekil 22:</b> Okul Türlerine Göre 2019-YDT'ye Katılan Aday Oranları.....	43
<b>Şekil 23:</b> 2019-YDT Almanca Testinde Yer Alan Soruların Doğru Cevaplanma ve Boş Bırakılma Yüzdeleri.....	46
<b>Şekil 24:</b> 2019-YDT Arapça Testinde Yer Alan Soruların Doğru Cevaplanma ve Boş Bırakılma Yüzdeleri.....	47
<b>Şekil 25:</b> 2019-YDT Fransızca Testinde Yer Alan Soruların Doğru Cevaplanma ve Boş Bırakılma Yüzdeleri.....	48
<b>Şekil 26:</b> 2019-YDT İngilizce Testinde Yer Alan Soruların Doğru Cevaplanma ve Boş Bırakılma Yüzdeleri.....	49
<b>Şekil 27:</b> 2019-YDT Rusça Testinde Yer Alan Soruların Doğru Cevaplanma ve Boş Bırakılma Yüzdeleri.....	50
<b>Şekil 28:</b> 2019-TYT Yerleştirme Puanlarının Mezuniyet Yıllarına Göre Dağılımları .....	56
<b>Şekil 29:</b> 2019-SAY Yerleştirme Puanlarının Mezuniyet Yıllarına Göre Dağılımları .....	57
<b>Şekil 30:</b> 2019-SÖZ Yerleştirme Puanlarının Mezuniyet Yıllarına Göre Dağılımları .....	58
<b>Şekil 31:</b> 2019-EA Yerleştirme Puanlarının Mezuniyet Yıllarına Göre Dağılımları .....	59
<b>Şekil 32:</b> 2019-DİL Yerleştirme Puanlarının Mezuniyet Yıllarına Göre Dağılımları.....	60

## Sunuş

Yükseköğretim kurumlarına geçişte ölçme, seçme ve yerleştirme yapmak amacıyla kurulan Ölçme, Seçme ve Yerleştirme Merkezi (ÖSYM) zamanla farklı aday kitlelerine yönelik YDS, ALES, DGS, TUS, EUS, YDUS, KPSS gibi sınavları da uygulamaya başlamıştır. Bununla birlikte Millî Eğitim Bakanlığı, İçişleri Bakanlığı, Adalet Bakanlığı, Hazine ve Maliye Bakanlığı, Aile, Çalışma ve Sosyal Hizmetler Bakanlığı, Millî Savunma Bakanlığı, Diyanet İşleri Başkanlığı ve Sayıştay Başkanlığı gibi kurumların talepleri doğrultusunda da sınav uygulayan kurumumuz yılda yaklaşık 10 milyon adaya hizmet vermektedir.

Herkes için her yerde olmayı amaçlayan ÖSYM; yaptığı sınavların geçerli, güvenilir ve adil bir şekilde uygulanmasını misyon edinmiştir. Bu amaçla engeli, sağlık sorunu veya özel durumu olan adaylara yönelik çözüm odaklı çalışmalar yürütmektedir. Bu adayların yaşadıkları illerde ve ilçelerde uygun sınav salonları açarak sınavlarının sorunsuz biçimde gerçekleşmesini sağlamak amacıyla buralara merkezden görevliler göndermektedir.

Yaptığı sınav sayısı ve hizmet verdiği aday kitlesinin büyüklüğü bakımından dünya çapında önemli bir sınav merkezi olan ÖSYM; 2014 yılında İngilizce ile başlayan elektronik yabancı dil sınavı (e-YDS) serüvenine Rusça, Arapça, Fransızca, Almanca ve Farsça ile devam etmektedir. ÖSYM; bu hizmeti Ankara, İstanbul ve İzmir'deki e-sınav merkezlerinde sürdürmekte ve yeni e-sınav merkezleri açmayı hedefleyen çalışmalar yürütmektedir.

2019 Yükseköğretim Kurumları Sınavı (YKS), kurumumuzun uyguladığı sınavların en kapsamlı ve en yüksek katılım oranına sahip sınavı olmuştur. Üç oturumdan oluşan 2019-YKS, KKTC Lefkoşa Sınav Merkezi dâhil olmak üzere toplam 188 sınav merkezinde uygulanmıştır. Daha önceki sınavlarda hazırladığımız değerlendirme raporları gibi, sınava giren aday verilerinden elde edilen analiz sonuçları kullanılarak 2019 YKS Değerlendirme Raporu hazırlanmıştır.

Gerçekleştirmiş olduğumuz sınavlara ilişkin hazırladığımız raporlardaki analiz ve değerlendirmelerin, sınavlara yönelik iyileştirmelerin yapılmasına imkân verdiğinin ve sınavların şeffaf bir şekilde uygulandığının göstergesi olduğu kanaatindeyim. Bu raporlar, ÖSYM'nin temel değerlerinden hesap verebilir olmayı gerçekleştirmenin bir parçasını oluşturmaktadır. Bu amaçla değerlendirme raporlarının on beşincisi olan 2019 YKS Değerlendirme Raporu'nu kamuoyuyla paylaşmaktan mutluluk duymaktayız.

Bu vesile ile sınavların hazırlanmasında, uygulanmasında, değerlendirilmesinde emeği geçenlere ve raporun hazırlanmasına katkı sağlayan Değerlendirme Raporu Çalışma Grubu üyelerine teşekkür ederim. Sınav sonuçlarının tüm öğrencilerimize ve değerli ailelerine hayırlı olmasını dilerim.

**Prof. Dr. Halis AYGÜN**  
**ÖSYM BAŞKANI**

## Özet

Yükseköğretim Kurumları Sınavı (YKS), yükseköğretim programlarına alınacak öğrencilerin seçimi ve tercihlerine göre yerleştirilebilmeleri amacıyla Ölçme, Seçme ve Yerleştirme Merkezi (ÖSYM) tarafından yapılan bir sınavdır. YKS; Temel Yeterlilik Testi (TYT), Alan Yeterlilik Testleri (AYT) ve Yabancı Dil Testi (YDT)'den oluşan ve üç oturumda uygulanan bir sınavdır. TYT oturumunda, sınava başvuran 2.515.012 adaydan 2.390.491'i sınava girmiştir. TYT oturumuna katılan adayların %59'u mezun, %41'i ise öğrenimine devam etmektedir. Adayların %51'i erkek, %49'u kadındır. AYT oturumunda, sınava başvuran 2.024.549 adaydan 1.880.800'ü sınava katılmıştır. AYT oturumuna katılan adayların %55'i mezun, %45'i ise öğrenimine devam etmektedir. Ayrıca sınava giren adayların cinsiyete göre katılım oranları eşittir. YDT oturumunda, sınava başvuran 137.751 adaydan 113.956'sı sınava katılmıştır. YDT oturumuna katılan adayların %52'si mezun, %48'i ise öğrenimine devam etmektedir. Adayların %59'u kadın, %41'i erkektir.

Toplamda 120 sorudan oluşan TYT oturumunda; Türkçe (40 soru), Sosyal Bilimler (20 soru), Temel Matematik (40 soru) ve Fen Bilimleri (20 soru) testleri uygulanmaktadır. Sınavın cevaplanma süresi 135 dakikadır. Doğru cevap sayısı ortalaması; Türkçe testinde 18,35, Sosyal Bilimler testinde 8,33, Temel Matematik testinde 6,88 ve Fen Bilimleri testinde 3,17 olarak hesaplanmıştır. Toplamda 160 sorudan oluşan AYT oturumunda; Türk Dili ve Edebiyatı-Sosyal Bilimler-1 (40 soru), Sosyal Bilimler-2 (40 soru), Matematik (40 soru) ve Fen Bilimleri (40 soru) testleri uygulanmaktadır. Sınavın cevaplanma süresi 180 dakikadır. İlgili testlerde en az 1 soruyu işaretleyen adaylar dikkate alındığında doğru cevap sayısı ortalaması; Türk Dili ve Edebiyatı-Sosyal Bilimler-1 testinde 14,10, Sosyal Bilimler-2 testinde 14,19, Matematik testinde 7,13 ve Fen Bilimleri testinde 7,28 olarak hesaplanmıştır. YDT oturumunda; Almanca, Arapça, Fransızca, İngilizce ve Rusça dillerinden sınav uygulanmakta ve adaylara başvuruda bildirdikleri yabancı dile ait 80 sorudan oluşan soru kitapçığı verilmektedir. Doğru cevap sayısı ortalaması; Almanca testinde 36,26, Arapça testinde 21,78, Fransızca testinde 35,71, İngilizce testinde 37,06 ve Rusça testinde 40,17 olarak hesaplanmıştır.

TYT, SAY, SÖZ, EA ve DİL puan türlerinde adayların puan düzeylerine göre dağılımları incelendiğinde TYT oturumuna katılan adayların %74,16'sının 150 ve üzeri puan ve %53,72'sinin 180 ve üzeri puan aldığı tespit edilmiştir. AYT oturumunda 180 puandan daha düşük puan alan aday oranının, en fazla SAY puan türünde (%60,66) ve en az SÖZ puan türünde (%24,52) olduğu tespit edilmiştir. Adayların TYT, SAY, SÖZ, EA ve DİL yerleştirme puan ortalamaları mezuniyet yıllarına göre değerlendirildiğinde, genel olarak 2018 ve 2019 yıllarında mezun olan adayların daha yüksek yerleştirme puan ortalamasına sahip oldukları görülmüştür.

## Giriş

Yükseköğretim Kurumları Sınavı (YKS), yükseköğretim programlarına alınacak öğrencilerin seçimi ve tercihlerine göre yerleştirilebilmeleri amacıyla Ölçme, Seçme ve Yerleştirme Merkezi (ÖSYM) tarafından yapılan bir sınavdır.

2019-2020 öğretim yılında ÖSYM tarafından yapılacak merkezî yerleştirme (TÜBİTAK yarışmalarıyla sınavsız geçiş hakkı edinenler dâhil) veya ilgili kurumlarca yapılacak özel yetenek sınavı sonucu yükseköğretim programlarına yerleştirme işlemine alınacak tüm adaylar, 2019-YKS'ye başvuru yapmak zorundadır. Yükseköğretim Kurumları Sınavı; Temel Yeterlilik Testi (TYT), Alan Yeterlilik Testleri (AYT) ve Yabancı Dil Testi (YDT)'den oluşan ve üç oturumda uygulanan bir sınavdır. YKS'ye başvuran tüm adayların, Temel Yeterlilik Testi'ne (TYT) katılmaları zorunludur. Diğer oturumlara katılım ise isteğe bağlıdır. Ancak 2018-TYT puanı 200 ve üzeri olan adaylar, istedikleri takdirde 2019-TYT'ye girmeden YKS'nin AYT ve YDT oturumlarına girebilmektedir. 2019-YKS'de SAY, SÖZ, EA veya DİL puanıyla bir lisans programına yerleşmek isteyenlerin (2018-TYT puanı 200 ve üzeri olsa bile) 2019-AYT ve/veya 2019-YDT oturumlarına başvuru yaparak katılmaları zorunludur.

2019-YKS'ye; 2018-2019 öğretim yılında ortaöğretim kurumlarının (lise veya dengi okullar,

açık öğretim liseleri) son sınıfında okumakta olan öğrenciler, ortaöğretim kurumlarının son sınıflarında beklemeli durumda bulunanlar, ortaöğretim kurumlarını bitirmiş olanlar ile ortaöğrenimlerini yurt dışında tamamlayıp öğrenim durumları yukarıdakilerden birine uyan adaylar girebilmektedir.

YKS'nin 1. oturumu Temel Yeterlilik Testi'nde; Türkçe (40 soru), Sosyal Bilimler (20 soru), Temel Matematik (40 soru) ve Fen Bilimleri (20 soru) testleri uygulanmakta olup toplam 120 soru bulunmaktadır. Sınavın cevaplanma süresi 135 dakikadır. Uygulanan testler ve soru sayılarına ilişkin bilgiler Şekil 1'de şematik olarak gösterilmiştir.

YKS'nin 2. oturumu Alan Yeterlilik Testleri'nde adaylara, Türk Dili ve Edebiyatı-Sosyal Bilimler-1 (40 soru), Sosyal Bilimler-2 (40 soru), Matematik (40 soru) ve Fen Bilimleri (40 soru) testlerinden oluşan toplam 160 soruluk bir kitapçık verilmektedir. AYT'de adaylar, hesaplanmasını istedikleri puan türü için gereken testleri cevaplamaktadır. Sınavın cevaplanma süresi 180 dakikadır. Uygulanan testler ve soru sayılarına ilişkin bilgiler Şekil 2'de şematik olarak gösterilmiştir.

YKS'nin 3. oturumu Yabancı Dil Testi; Almanca, Arapça, Fransızca, İngilizce ve Rusça dillerinde yapılmakta olup her dil için ayrı soru

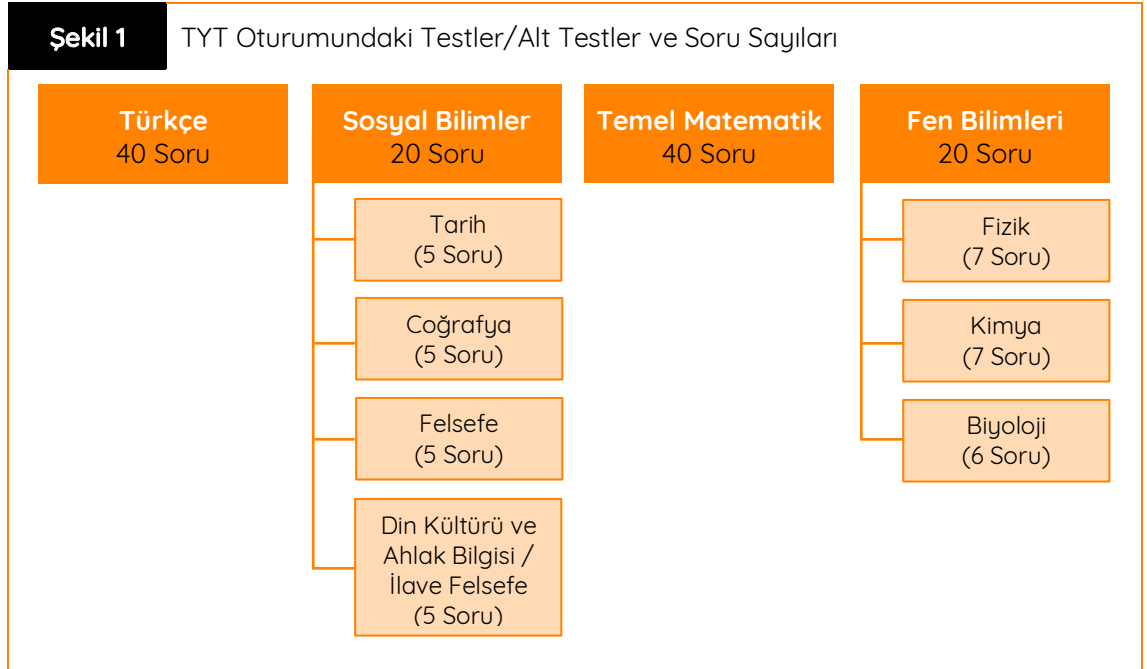
kitapçığı bulunmaktadır. Sınavda adaylara, başvuruda bildirdikleri yabancı dile ait 80 sorudan oluşan soru kitapçığı verilmektedir. Sınavın cevaplanma süresi 120 dakikadır.

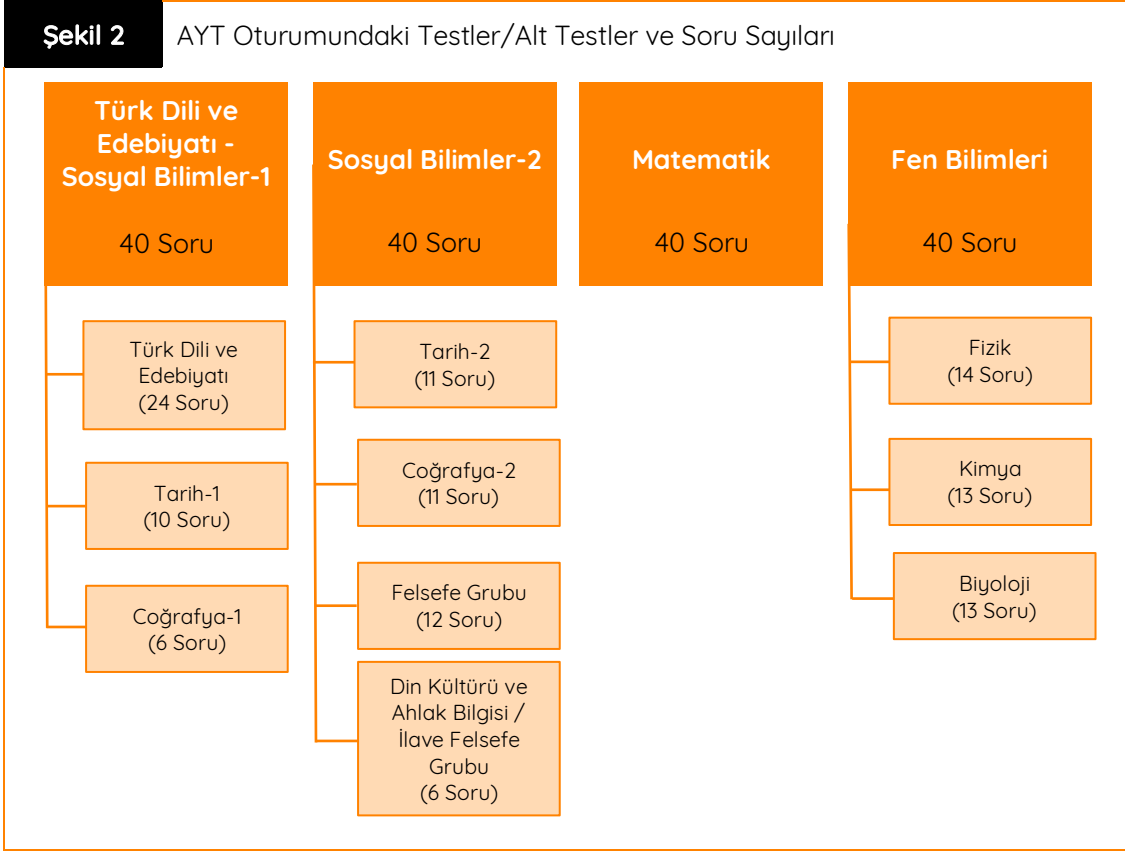
Ortaöğretim kurumlarında, Din Kültürü ve Ahlak Bilgisi dersini almak zorunda olmayan veya farklı müfredat ile alan adaylar (İmam Hatip Okulları öğrencileri/mezunları hariç),

TYT Sosyal Bilimler testinde ve AYT Sosyal Bilimler-2 testinde yer alan Din Kültürü ve Ahlak Bilgisi sorularından muaf tutulmaktadır. Bu adaylar, Din Kültürü ve Ahlak Bilgisi soruları yerine TYT’de İlave Felsefe alanından 5 soruyu ve AYT’de İlave Felsefe Grubu altındaki Felsefe (2 soru), Psikoloji (1 soru), Sosyoloji (2 soru) ve Mantık (1 soru) sorularını cevaplandırmaktadır.

Şekil 1

TYT Oturumundaki Testler/Alt Testler ve Soru Sayıları



**Şekil 2** AYT Oturumundaki Testler/Alt Testler ve Soru Sayıları

## Sınav Puanlarının Hesaplanması

Sınavda uygulanan testlere verilen cevaplar, her test için ayrı ayrı değerlendirmeye alınmaktadır. Adayların, testlerden her biri için birer standart puanı hesaplanmaktadır. Testlerin standart puanlarının hesaplanmasında her adayın, testlere verdiği doğru ve yanlış cevapların sayısı belirlenmektedir. Doğru cevap sayısından yanlış cevap sayısının dörtte biri çıkarılarak adayın ilgili testten almış olduğu ham puan (net sayısı) bulunmaktadır. Son sınıfta okumakta olan tüm adayların ilgili testten aldıkları ham puanlar kullanılarak o

testin ortalama ve standart sapma değerleri bulunmaktadır. Bu ortalama ve standart sapma değerleri kullanılarak tüm adaylar için ortalaması 50, standart sapması 10 olan standart puanlar hesaplanmaktadır.

TYT'de hesaplanan standart puanlar ve Tablo 1'de yer alan ağırlıklar kullanılarak adayların ağırlıklı puanları (A-TYT) hesaplanmaktadır. A-TYT puanının hesaplanabilmesi için adayların Temel Matematik testi veya Türkçe testinden en az 0,5 ham puan almış olmaları gerekmektedir. Yalnızca bu koşulları sağlayan adaylar için A-TYT puanı hesaplanmaktadır. A-TYT puanı kendi içinde en küçüğü 100, en büyüğü 500 olan puanlara dönüştürülerek TYT puanı

oluşturulur. A-TYT puanı TYT puanına dönüştürülürken Temel Matematik ve Türkçe testlerinin her birinden 5 ham puan, diğer testlerin her birinden 2,5 ham puan alan adayların 150 TYT puanı almaları sağlanır.

<b>Tablo 1</b>		TYT Puan Türünün Hesaplanmasında Testlerin Ağırlıkları (%)			
Puan Türü	Türkçe	Sosyal Bilimler	Temel Matematik	Fen Bilimleri	
TYT	33	17	33	17	

AYT ve YDT’de hesaplanan standart puanlar ve Tablo 2’de yer alan ağırlıklar kullanılarak adayların ağırlıklı puanları (A-SAY, A-SÖZ, A-EA, A-DİL) hesaplanmaktadır. Ağırlıklı puanların hesaplanabilmesi için adayların 2019-YKS kılavuzundaki Tablo 1D’de belirtilen ilgili testlerin en az birinden 0,5 veya daha fazla ham puan almış olmaları gerekmektedir. Yalnızca bu koşulları sağlayan adaylar için ağırlıklı puanlar hesaplanmaktadır. A-SAY, A-SÖZ, A-EA, A-DİL puanlarının her biri kendi içinde en küçüğü 100, en büyüğü 500 olan puanlara dönüştürülerek SAY, SÖZ, EA, DİL puanları oluşturulmaktadır. Ağırlıklı puanlar, SAY, SÖZ, EA, DİL puanlarına dönüştürülürken ilgili testlerin her birinden soru sayısının %20’si oranında ham puan alan adayların 180 SAY, SÖZ, EA, DİL puanı almaları sağlanmaktadır. TYT puanı olmayan, TYT puanı hesaplanmayan veya TYT puanı 150’nin altında olan adayların, AYT ve/veya YDT’ye girmiş

olsalar da SAY, SÖZ, EA, DİL puanları hesaplanmamaktadır.

TYT’de 150 ve üzeri puan alan adaylar, TYT puanı ile öğrenci alan yükseköğretim programlarını tercih edebilmektedir. TYT’de 150 ve üzeri puan alan adaylardan SAY, SÖZ, EA, DİL puanları 180 ve üzeri olanlar, bu puan türleri ile öğrenci alan lisans programları ile birlikte TYT puanı ile öğrenci alan ön lisans programlarını tercih edebilmektedir. TYT’de 150 ve üzeri puan alan adaylardan SAY, SÖZ, EA, DİL puanları 180 ve üzeri olmayan adayların sadece ön lisans programlarını tercih etme hakları bulunmaktadır. Bu adayların; SAY, SÖZ, EA, DİL puanı ile öğrenci alan lisans programlarını tercih etme hakları yoktur. Özel yetenek sınavıyla öğrenci alan yükseköğretim programlarına başvurabilmek için de TYT puanının 150 ve üzeri (engelli öğrenciler için 100 ve üzeri) olması gerekmektedir.



**Tablo 2** SAY, SÖZ, EA ve DİL Puan Türlerinin Hesaplanmasında Testlerin Ağırlıkları (%)

Oturum	Test	Alt Test	SAY	SÖZ	EA	DİL
TYT			40	40	40	40
AYT	Türk Dili ve Edebiyatı - Sosyal Bilimler-1 Testi	Türk Dili ve Edebiyatı	-	18	18	-
		Tarih-1	-	7	7	-
		Coğrafya-1	-	5	5	-
	Sosyal Bilimler-2 Testi	Tarih-2	-	8	-	-
		Coğrafya-2	-	8	-	-
		Felsefe Grubu	-	9	-	-
		Din Kültürü ve Ahlak Bilgisi / İlave Felsefe Grubu	-	5	-	-
	Matematik Testi	Matematik	30	-	30	-
	Fen Bilimleri Testi	Fizik	10	-	-	-
		Kimya	10	-	-	-
Biyoloji		10	-	-	-	
YDT			-	-	-	60

## Ortaöğretim Başarı Puanı (OBP)

Adayların YKS yerleştirme puanları hesaplanırken ortaöğretimde 100 üzerinden alınan diploma notu, 5 ile çarpılarak Ortaöğretim Başarı Puanı (OBP) hesaplanmaktadır. Böylece 50 olan en düşük diploma notu için OBP 250, en yüksek 100 olan diploma notu için de OBP 500 olmaktadır. Diploma notu bildirilmeyen adayların diploma notu ile 50'nin altında olan diploma notları, 50 olarak değerlendirmeye alınmaktadır. OBP hesaplanmasında Türkiye geneli dikkate alınmakta olup okul bazında işlem yapılmamaktadır.

Her aday için hesaplanmış olan OBP; 0,12 katsayısı ile çarpılıp sınav puanlarına eklenecek adayların YKS yerleştirme puanları hesaplanmaktadır. TYT puanı 150'nin altında olan adaylar için yerleştirme puanı (Y-TYT) hesaplanmamaktadır. SAY, SÖZ, EA, DİL puanı 180'in altında olan adaylar için ilgili yerleştirme puanı (Y-SAY, Y-SÖZ, Y-EA, Y-DİL) hesaplanmamaktadır.

TYT puanı olmayan, TYT puanı hesaplanmayan veya TYT puanı 150'nin altında olan adayların, AYT ve/veya YDT'ye girmiş olsalar da SAY, SÖZ, EA, DİL için sınav/yerleştirme puanları (Y-SAY, Y-SÖZ, Y-EA, Y-DİL) hesaplanma-

maktadır. TYT puanı 150'nin üstünde olan adaylardan AYT ve/veya YDT'ye giren ve cevaplamış oldukları testlere bağlı olarak 180 ve üzeri puan alanların ilgili yerleştirme puanları hesaplanmaktadır.

Bir mesleğe yönelik program uygulayan ortaöğretim kurumları mezunlarının, 2019-YKS kılavuzundaki Tablo 3A, Tablo 3B.1 ve Tablo 3C'de belirtilen yükseköğretim ön lisans/lisans programına yerleştirilirken OBP'nin 0,06 katsayısı ile çarpımından elde edilecek ek puanları da yerleştirme puanlarına eklenmektedir. Ek puan alacak adayların ön lisans programları için 150 veya daha yüksek puan almış olmaları, lisans programları için ilgili puan türünde 180 veya daha yüksek puan almış olmaları gerekmektedir.

2018-YKS puanları ile bir yükseköğretim programına yerleştirilen veya özel yetenek sınavı sonucu kayıt olan adaylar, 2019-YKS puanları ile bir yükseköğretim programına yerleştirilirken OBP'ye uygulanacak katsayılar yarıya düşürülmektedir. 2018-YKS'de bir yükseköğretim programına yerleştirildiği hâlde belirtilen tarihe kadar ortaöğretim kurumundan mezun olamadığı için yerleştirildiği programa kayıt yaptıramayan adaylardan, 2019-YKS'ye başvuranların OBP'lerinin çarpılacağı katsayılar yarıya düşürülmemektedir.

## 2018-TYT Puanlarının Kullanılması

2018-TYT sınav puanı 200 ve üzeri olan adayların, sınavdaki başarı sıraları dikkate alınarak yüzdeler dilim değerleri hesaplanmaktadır. Adayın ilgili yıldaki başarı sırasının, aynı yıldaki TYT puanı 200 ve üzeri olan aday sayısına oranının 100 ile çarpılmasıyla elde edilen sayısal değer, adayın “yüzdeler dilim değeri” olarak adlandırılır. 2019-TYT sınav puanı 200 ve üzeri olan adayların başarı sıraları dikkate alınarak yüzdeler dilim değerleri aynı şekilde hesaplanmaktadır.

2018-TYT sınav puanı 200 ve üzeri olan adayların yüzdeler dilim değerleri referans alınarak

aday puanları, 2019-TYT’de bu yüzdeler dilim değerlerine karşılık gelen 200-500 puan aralığındaki puanlara dönüştürülmektedir. Bu puan, “Dönüştürülmüş Puan” olarak adlandırılır. Dönüştürülmüş Puanlar, 200-500 puan aralığında olmak üzere, adayların 2018-TYT sınav puanlarından daha yüksek veya daha düşük olabilmektedir. Hem 2018-TYT sınavına girerek Dönüştürülmüş Puanı olan, hem de 2019-TYT sınav puanı bulunan bir adayın yüksek olan puanı, adayın 2019-TYT nihai Sınav Puanı olmaktadır. 2018-TYT sınav puanı 200 ve üzeri olup 2019-TYT sınav puanı olmayan bir adayın Dönüştürülmüş Puanı, adayın 2019-TYT nihai Sınav Puanı olmaktadır. Bütün adayların başarı sıraları, 2019-TYT nihai Sınav Puanı kullanılarak belirlenmektedir.

## 2019-TYT Analizleri

2019-YKS TYT oturumu, 15 Haziran 2019 tarihinde 188 sınav merkezinde uygulanmıştır. TYT oturumuna başvuran 2.515.012 adaydan 2.390.491'i sınava girmiştir. Sınava katılan adayların %59'u mezun, %41'i ise öğrenimine devam etmektedir. Ayrıca adayların %51'i erkek, %49'u kadındır.

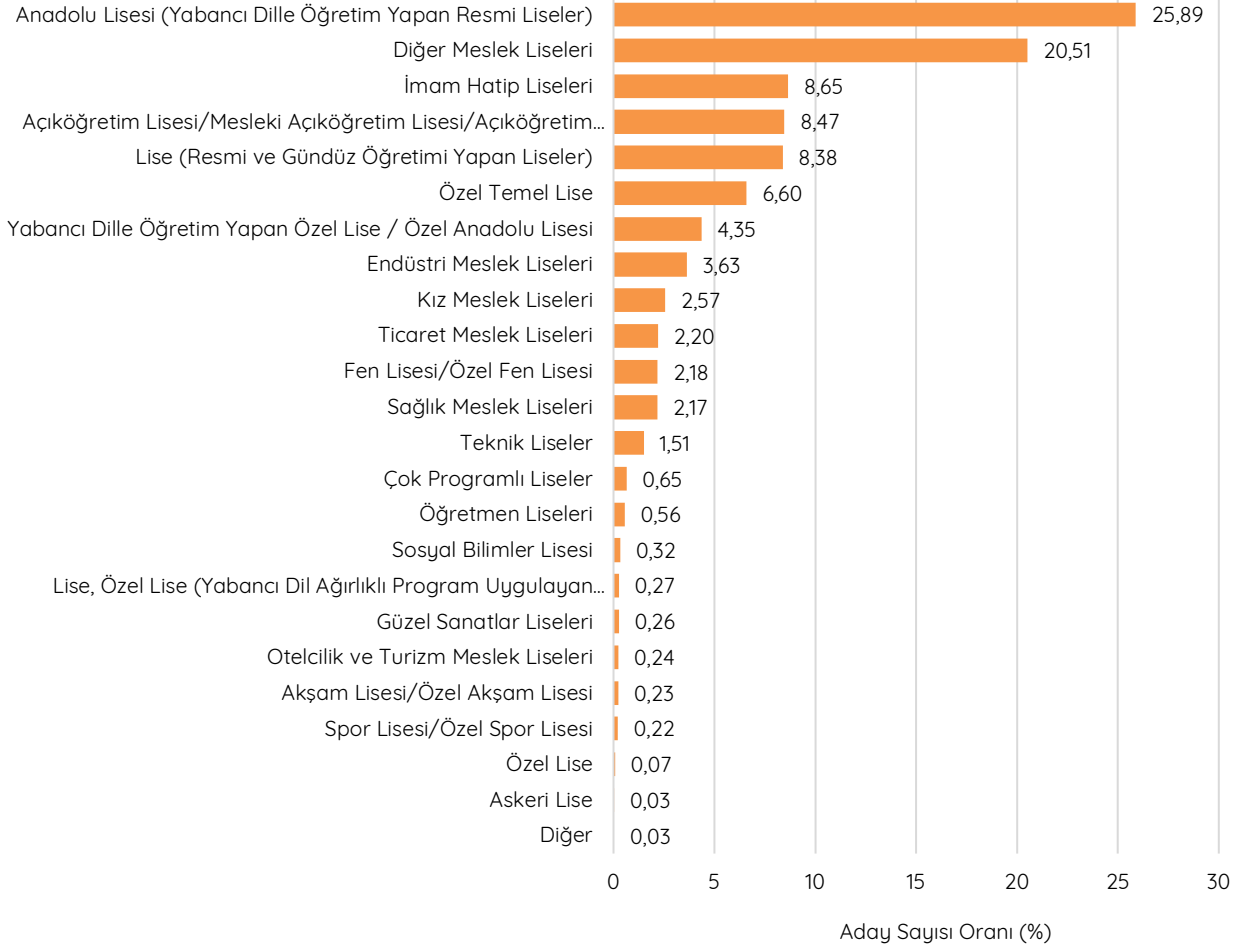
Sınava katılan adaylardan Temel Matematik veya Türkçe testlerinin en az birinden 0,5 veya daha fazla ham puanı bulunan 2.375.217 adayın 2019-TYT puanı hesaplanmıştır.

TYT oturumuna katılan adaylar içerisinde Sosyal Bilimler testinde yer alan Din Kültürü ve Ahlak Bilgisi sorularından muaf olmayan aday sayısı 2.357.807 olup muaf tutulan ve Felsefe alanındaki ilave 5 soruyu cevaplandırmış olan aday sayısı 32.684'tür.

2019-YKS TYT adaylarının mezun oldukları ya da eğitimlerine devam ettikleri okul türlerine göre dağılımı Şekil 3'te verilmiştir. Şekil 3'e göre 2019-YKS'de TYT oturumuna en fazla katılım oranı %25,89 ile okul türü Anadolu Liseleri olan adaylar tarafından gerçekleştirilmiştir. TYT oturumuna katılan adayların yaklaşık %72'sini Anadolu Liseleri, Diğer Meslek Liseleri, İmam Hatip Liseleri, Lise ve Açıköğretim Liselerinden mezun olan ve mezun olabilecek durumda olan adaylar oluşturmaktadır.

Şekil 3'te yer alan "Diğer Meslek Liseleri" kapsamında Adalet Meslek Lisesi, Denizcilik Meslek Lisesi, Anadolu Denizcilik Meslek Lisesi, Ev Ekonomisi Meslek Lisesi, Maliye Meslek Lisesi, Spor Meslek Lisesi, Tapu Kadastro Meslek Lisesi, Tarım (Ziraat) Meslek Lisesi, Konservatuvar, Mahalli İdareler Meslek Lisesi, Anadolu Mahalli İdareler Meslek Lisesi, Demiryolu Meslek Lisesi, Meteoroloji Meslek Lisesi, Anadolu Meteoroloji Meslek Lisesi, Anadolu İletişim Meslek Lisesi, Anadolu Tapu Kadastro Meslek Lisesi, Özel Eğitim Meslek Lisesi (İşitme Engelliler), Anadolu Tarım Meslek Lisesi, Özel Denizcilik Anadolu Meslek Lisesi, Denizcilik Anadolu Teknik Lisesi, Mesleki ve Teknik Anadolu Lisesi (Anadolu Meslek Programı), Özel Anadolu Meslek Programı, Mesleki ve Teknik Anadolu Lisesi (Anadolu Teknik Programı), Özel Anadolu Teknik Programı, Anadolu Sekreterlik Meslek Lisesi ve Sekreterlik Meslek Lisesi bulunmaktadır. "Diğer" kategorisi ise Güzel Sanatlar ve Spor Lisesi/ Özel Güzel Sanatlar ve Spor Lisesi, Polis Koleji, Astsubay Hazırlama Okulları ve okul türü sistemde bulunmayanları kapsamaktadır.

2019-TYT için puanı hesaplanan adayların mezun oldukları ve mezun olabilecek durumda oldukları okul türlerine göre aday sayısı, en düşük puan, en yüksek puan, puan ortalaması ve standart sapma bilgileri **EK 1**'de verilmiştir.

**Şekil 3** Okul Türlerine Göre 2019-TYT'ye Katılan Aday Oranları

## 2019-TYT İstatistikleri

2019-TYT oturumuna katılan 2.390.491 adaydan elde edilen verilere göre hesaplanan test istatistikleri Tablo 3'te verilmiştir. Doğru cevap sayısı ortalaması; Türkçe testinde 18,35, Sosyal Bilimler testinde 8,33, Temel Matema-

tik testinde 6,88 ve Fen Bilimleri testinde 3,17 olarak hesaplanmıştır. Temel Matematik ve Fen Bilimleri testlerinde hesaplanan ortalama değerlerinin düşük ve standart sapmalarından küçük olması, bu testlerde adayların düşük başarı gösterdiğini ve çarpık bir dağılıma sahip olduklarını göstermektedir.

Hesaplanan ortalama doğru cevap sayısı değerleri; standart sapma değerleri ile birlikte incelendiğinde Fen Bilimleri ve Temel Mate-

matik testlerinin, Türkçe ve Sosyal Bilimler testlerine göre daha heterojen bir puan dağılımına sahip olduğu görülmektedir.

**Tablo 3** 2019 Temel Yeterlilik Testi İstatistikleri

İstatistik	Türkçe	Sosyal Bilimler	Temel Matematik	Fen Bilimleri
Soru Sayısı	40	20	39	20
Doğru Cevap Sayısı Ortalaması	18,35	8,33	6,88	3,17
Standart Sapma	7,548	4,309	7,126	4,045
Ham Puan Ortalaması	14,67	6,69	5,67	2,24
Ortalama Güçlük Düzeyi	0,46	0,42	0,18	0,16
Ortalama Ayırt Edicilik Düzeyi	0,40	0,46	0,53	0,57
İç Tutarlılık Güvenirlik Katsayısı	0,87	0,81	0,93	0,89

Soru güçlük düzeyi, bir soruyu doğru cevaplayan adayların tüm adaylara oranı; testin ortalama güçlük düzeyi de testte bulunan soru güçlükleri toplamının soru sayısına bölümü olarak ifade edilmektedir (Ebel ve Fresbie, 1991; Linn ve Gronlund, 1995). 2019-TYT oturumundaki testlerin ortalama güçlük düzeyleri 0,16 ile 0,46 arasında değişmektedir. Ortalama güçlük düzeyleri; 0,46 ile en yüksek Türkçe testinde, 0,16 ile en düşük Fen Bilimleri testinde hesaplanmıştır. Sosyal Bilimler testinin ortalama güçlük düzeyi 0,42 ve Temel Matematik testinin ortalama güçlük düzeyi ise 0,18 olarak hesaplanmıştır. Bu sonuçlara göre TYT oturumuna katılan adayların Temel

Matematik ve Fen Bilimleri testlerindeki başarıları diğer testlere göre daha düşüktür.

Soru ayırt ediciliği, bir soru ile ölçülmek istenen özelliğe sahip olan adayları, bu özelliğe sahip olmayan adaylardan ayırma gücü olarak tanımlanmaktadır (Baykul, 2010; Cohen ve Swerdlik, 2010; Özçelik, 1992). Testin ortalama ayırt edicilik düzeyi ise testteki tüm soruların ayırt edicilik değerlerinin ortalamasıdır (Urbina, 2014). Testteki soruların ayırt edicilik değerinin 0,30 ve üzeri olması, soruların ayırt edicilik değerinin yeterli olduğunu göstermektedir (Crocker ve Algina, 2008). TYT oturumu testlerinin ortalama ayırt edicilik düzey-

leri 0,40 ile 0,57 arasında değişmektedir. Elde edilen bu veriler incelendiğinde testlerdeki soruların ayırt edicilik değerlerinin kabul edilebilir düzeyde olduğu söylenebilir. Ortalama ayırt edicilik değerinin en yüksek olduğu testin, 0,57 ile Fen Bilimleri testi olduğu belirlenmiştir.

Test puanlarının güvenilirliği; o testte yer alan bütün soruların ölçmek istediği değişkeni ölçebilmesi, soruların bir bütün hâlinde tutarlı bir ölçme yaptığının göstergesi olarak kabul edilmektedir (Cronbach, 1951; Kuder ve Richardson, 1937; Lord, 1955). Testler için 0,70 ve üzerindeki iç tutarlılık korelasyon katsayısı yeterli düzey olarak kabul edilmektedir (Turgut ve Baykul, 2015; Özçelik 1992; Urbina, 2014). Yapılan güvenilirlik analizinde 2019 TYT'deki testlerin güvenilirlik katsayıları 0,81 ile 0,93 arasında değişmektedir (Tablo 3) ve bu değerlere göre testlerin iç tutarlılığının yüksek olduğu ifade edilebilir.

TYT oturumunu oluşturan testlerin/alt testlerin soru sayıları ve ortalama güçlük düzeyleri Tablo 4'te verilmiştir. Soru sayıları birbirinden farklı olmakla birlikte, testler/alt testler ortalama güçlük düzeylerine göre karşılaştırıldığında adayların Türkçe testinde (0,46) diğer alt testlere göre daha yüksek başarı gösterdiği görülmektedir.

Sosyal Bilimler testinde yer alan Tarih, Coğrafya ve Felsefe alt testleri arasında adayların en başarılı olduğu alan Tarih alt testi iken Coğrafya alt testi 0,34 ortalama güçlük düzeyi

ile Sosyal Bilimler testinde adayların daha az başarı gösterdiği alt test olmuştur.

Fen Bilimleri testinde ise adayların en başarılı olduğu alan 0,19 ortalama güçlük düzeyi ile Kimya alt testidir. Fizik ve Biyoloji alt testlerinin ortalama güçlük düzeyleri ise 0,14'tür.

**Tablo 4**

TYT'deki Testlerin/Alt Testlerin Ortalama Güçlük Düzeyleri

Testler/Alt Testler	Ortalama Güçlük Düzeyleri
Türkçe (40 Soru)	0,46
Sosyal Bilimler (20 Soru)	0,42
• Tarih (5 Soru)	0,45
• Coğrafya (5 Soru)	0,34
• Felsefe (5 Soru)	0,39
• Din Kültürü ve Ahlak Bilgisi (5 Soru)	0,49
• İlave Felsefe (5 Soru)	0,15
Temel Matematik (39 Soru)*	0,18
Fen Bilimleri (20 Soru)	0,16
• Fizik (7 Soru)	0,14
• Kimya (7 Soru)	0,19
• Biyoloji (6 Soru)	0,14

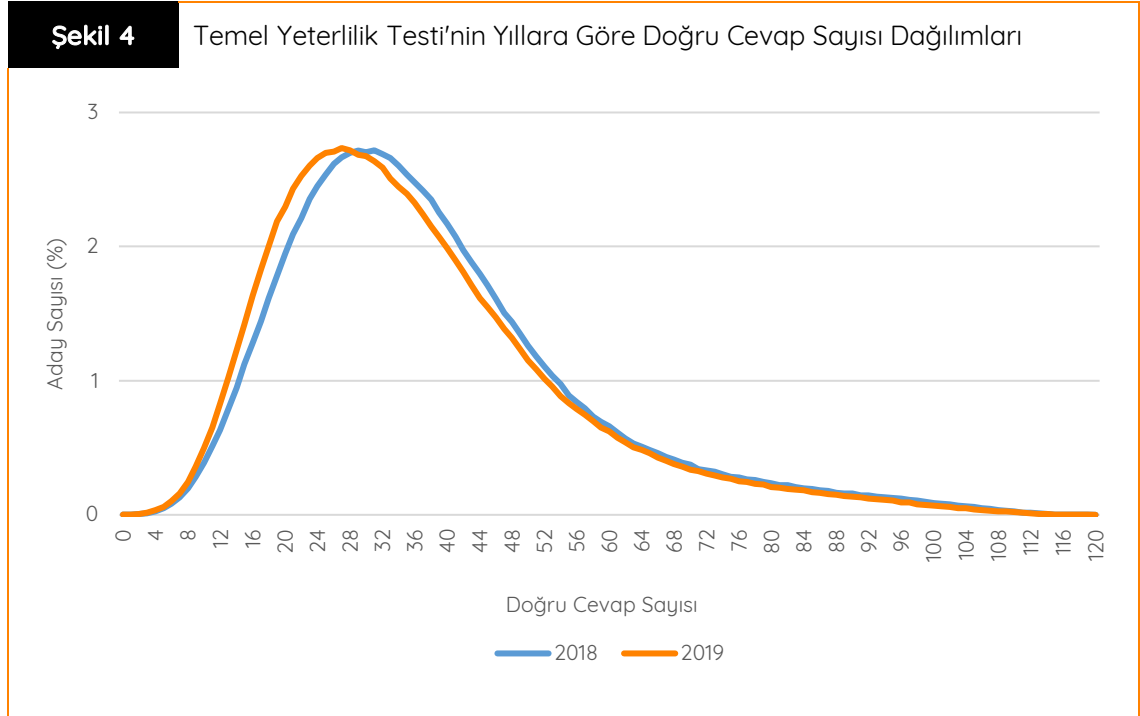
\* Temel Matematik testinde 1 soru değerlendirme dışı bırakıldığı için 39 sorudur.

## TYT Doğru Cevap Sayısının Yıllara Göre Dağılımı

TYT oturumunun ve oturumda yer alan Türkçe, Sosyal Bilimler, Temel Matematik ve Fen Bilimleri testlerinin 2018 ve 2019 yıllarına göre doğru cevap sayıları dağılımlarının karşılaştırılması Şekil 4, 5, 6, 7 ve 8'de verilmektedir.

2018 ve 2019 yılları için TYT'ye katılan adayların Türkçe, Sosyal Bilimler, Temel Matematik ve Fen Bilimleri testlerindeki doğru cevap sayıları bir bütün olarak değerlendirilmiş ve doğru cevap sayısı dağılımları Şekil 4'te gös-

terilmiştir. 2018 ve 2019 yıllarında adayların Temel Yeterlilik Testi doğru cevap sayısı dağılımlarının benzer ve sağa çarpık olduğu görülmektedir. 2019-TYT'de 119 sorunun tamamını doğru cevaplayan 1 aday bulunmakta iken 28 aday hiçbir soruyu doğru cevaplayamamıştır. Dağılımın yoğunlaştığı 13 ile 52 doğru cevap sayısı aralığında tüm aday grubunun yaklaşık %80'i bulunmaktadır. Dağılımda en sık gözlenen değer 27'dir.





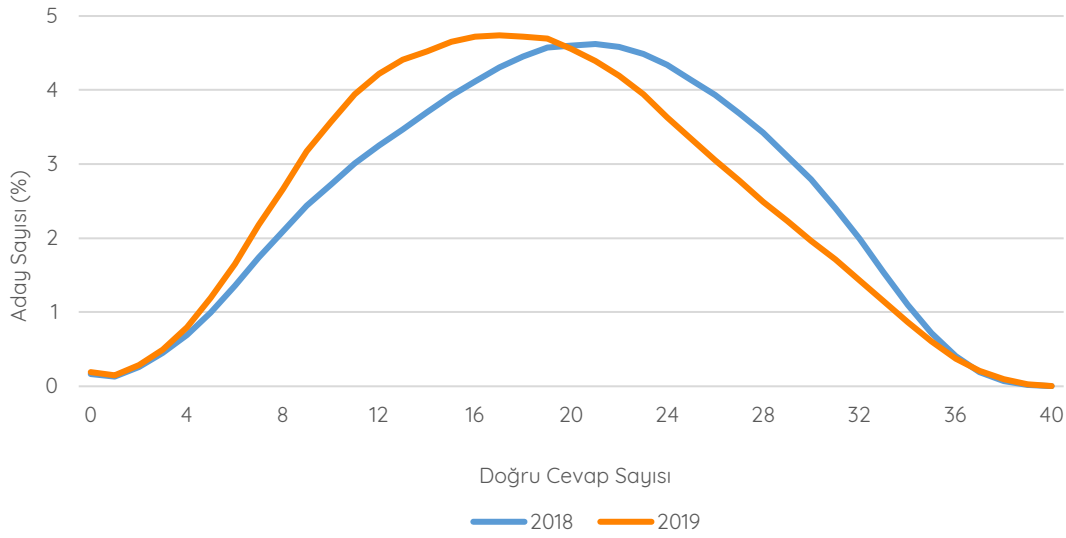
2018 ve 2019 yılları için TYT Türkçe testi doğru cevap sayısı dağılımları Şekil 5'te gösterilmiştir. Şekilde görüldüğü gibi, 40 soruluk TYT Türkçe testinde adayların doğru cevap sayıları, normal dağılıma oldukça yakın bir dağılım göstermektedir. 2019-TYT Türkçe testi doğru cevap sayısı dağılımında en sık gözlenen değer 17'dir. 2019 yılında uygulanan TYT Türkçe testi doğru cevap sayısı dağılımı ortalamasının 2018 yılından daha düşük olduğu görülmektedir. Adayların doğru cevap sayılarının genel olarak 2018 yılında 11-29 aralığında,

2019 yılında ise 9-26 aralığında yoğunlaştığı görülmektedir. 2018 ve 2019 yılı Türkçe testi doğru cevap sayılarının standart sapma değerleri birbirine yakın olup istatistiksel analiz sonuçları incelendiğinde TYT Türkçe testinin ortalama ayırt edicilik değerinin 2018 ve 2019 yıllarında aynı düzeyde olduğu saptanmıştır.

2019-TYT Türkçe testindeki 40 sorunun tamamını 88 aday doğru cevaplamış iken 4.558 aday Türkçe testindeki hiçbir soruya doğru cevap verememiştir.

Şekil 5

TYT Türkçe Testinin Yıllara Göre Doğru Cevap Sayısı Dağılımı



Sosyal Bilimler testi için adayların 2018 ve 2019 yıllarına ait doğru cevap sayısı dağılımları Şekil 6'da gösterilmiştir. 2019 yılında uygulanan TYT Sosyal Bilimler testi doğru cevap sayısı dağılımı ortalamasının, 2018 yılından daha yüksek düzeyde olduğu görülmektedir. 2019-TYT Sosyal Bilimler testi doğru cevap sayısı dağılımında en sık gözlenen değer 7'dir. 0 ile 8 doğru cevap sayısı aralığında adayların yaklaşık %54'ü bulunmaktadır.

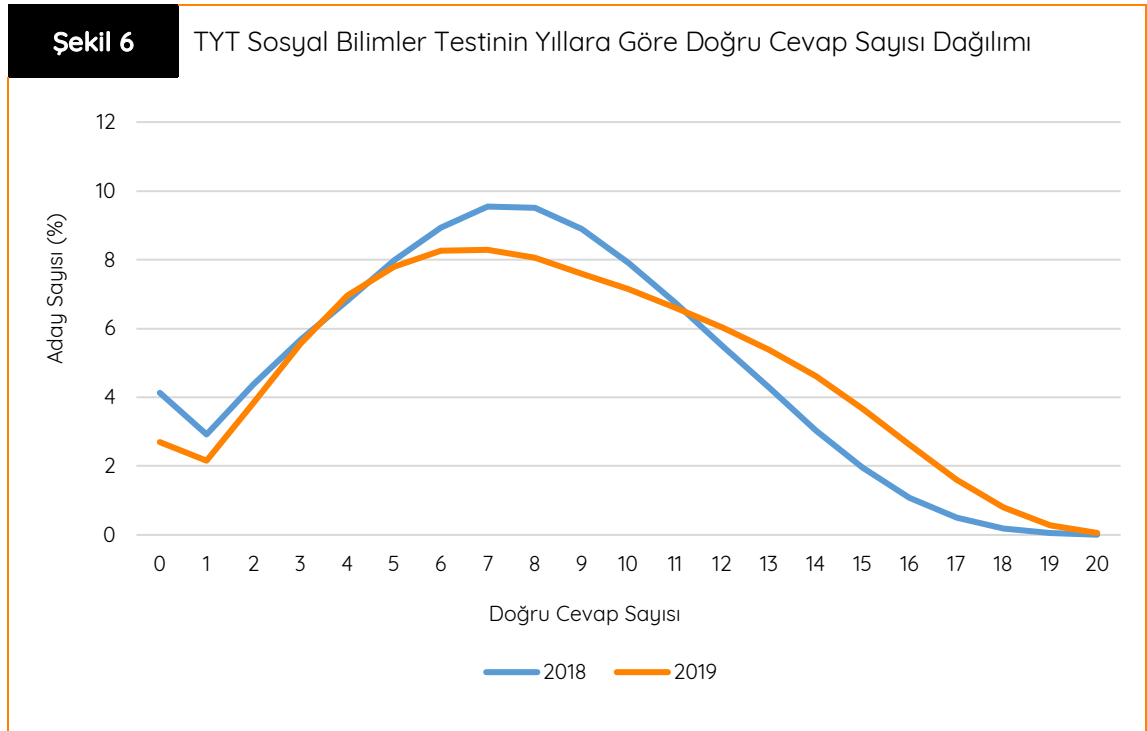
2019 yılı TYT Sosyal Bilimler testi doğru cevap sayısı dağılımı, 2018 yılına göre daha basık bir dağılıma sahip olup standart sapması daha yüksektir. Standart sapmanın büyük olduğu

durumlarda testin ayırt ediciliği daha yüksektir ve adayların puanlarının testin ortalamasından farkı daha fazladır (Baykul, 2010). İstatistiksel analiz sonuçları incelendiğinde 2019 yılında uygulanan TYT Sosyal Bilimler testinin ortalama ayırt edicilik değerinin, 2018 yılına göre daha yüksek olduğu görülmüştür.

2019-TYT Sosyal Bilimler testinde 20 sorunun tamamını 1.405 aday doğru cevaplamış iken 64.339 aday hiçbir soruya doğru cevap verememiştir. 2019 yılında hiçbir soruya doğru cevap veremeyen aday oranının 2018 yılına göre daha az olduğu görülmektedir.

Şekil 6

TYT Sosyal Bilimler Testinin Yıllara Göre Doğru Cevap Sayısı Dağılımı



Sosyal Bilimler testini oluşturan alt testlerden Tarih alt testinde 437.455 (%18) adayın, Coğrafya alt testinde 419.010 (%18) adayın, Felsefe alt testinde 617.505 (%26) adayın, Din Kültürü ve Ahlak Bilgisi alt testinde 253.571 (%11) adayın ve İlave Felsefe alt testinde 20.023 (%61) adayın bu alt testlerde doğru cevabı bulunmamaktadır.

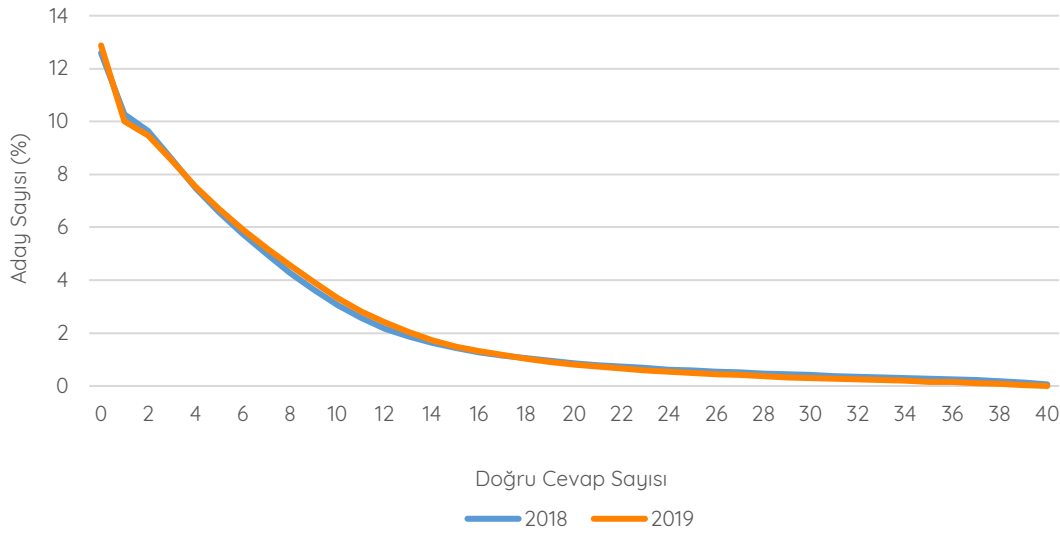
Tarih alt testinde tamamını doğru cevaplayan aday sayısı 237.916 (%10) iken Coğrafya alt testinde 28.795 (%1), Felsefe alt testinde 105.321 (%4), Din Kültürü ve Ahlak Bilgisi alt testinde 111.613 (%5) ve İlave Felsefe alt testinde 232'dir.

TYT Temel Matematik testinin 2018 ve 2019 yıllarına ait doğru cevap sayılarına göre dağılımları Şekil 7'de gösterilmiştir. Doğru cevap sayıları arasında en sık gözlenen değerlerin 0 (%13) ile 1 (%10) olması ayrıca 10 ve altında doğru cevap sayısına sahip adayların tüm grubun %78'ini oluşturması Temel Matematik testinde adayların başarısının düşük düzeyde olduğunu göstermektedir.

2019-TYT Temel Matematik testinde bulunan 39 sorunun tamamını 671 aday doğru cevaplamış iken 307.712 (%13) aday hiçbir soruya doğru cevap verememiştir.

Şekil 7

TYT Temel Matematik Testinin Yıllara Göre Doğru Cevap Sayısı Dağılımı



Fen Bilimleri testine ait doğru cevap sayılarının 2018 ve 2019 yıllarına göre dağılımları Şekil 8'de verilmiştir. Bu test grubunda doğru cevabı olmayan aday oranının, 2019 yılında uygulanan sınavda 2018 yılına kıyasla daha fazla olduğu görülmektedir.

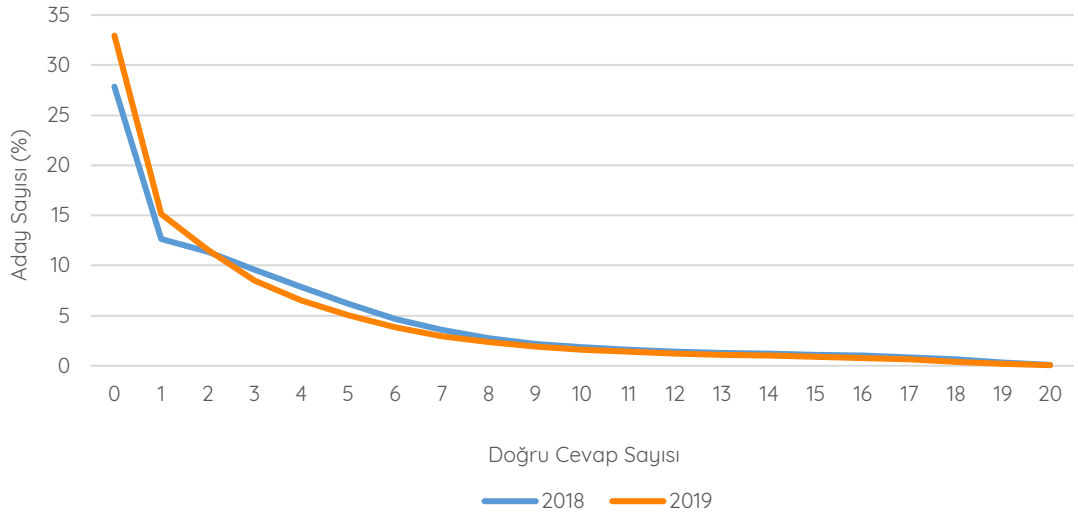
Tüm grubun %80'i, dağılımın yoğunlaştığı 0 ile 5 doğru cevap sayısı aralığında bulunmaktadır. 2019-TYT Fen Bilimleri testinde bulunan 20 sorunun tamamını 1.271 aday doğru ce-

vaplamışken 787.506 (%33) aday hiçbir soruya doğru cevap verememiştir.

Fen Bilimleri testini oluşturan Fizik alt testinde 1.131.330 (%47), Kimya alt testinde 1.163.813 (%49) ve Biyoloji alt testinde 1.477.782 (%62) adayın hiçbir soruda doğru cevabı bulunmamaktadır. Alt testlerde tamamını doğru cevaplayan aday sayısı ise Fizik alt testinde 7.058, Kimya alt testinde 55.257 ve Biyoloji alt testinde 16.581'dir.

Şekil 8

TYT Fen Bilimleri Testinin Yıllara Göre Doğru Cevap Sayısı Dağılımı



## 2019-TYT Sorularının Doğru Cevaplanma ve Boş Bırakılma Yüzdeleri

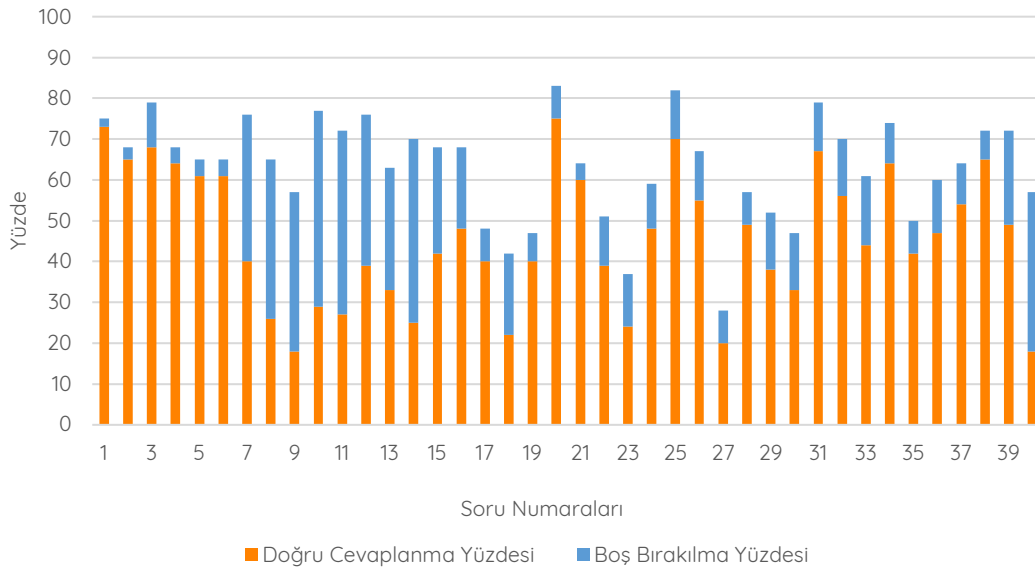
2019-TYT oturumunda yer alan soruların doğru cevaplanma ve boş bırakılma yüzdeleri hesaplanmış ve Şekil 9, 10,11 ve 12’de gösterilmiştir.

2019-TYT Türkçe testinde yer alan soruların doğru cevaplanma ve boş bırakılma yüzdeleri Şekil 9’da birlikte verilmiştir. Türkçe sorularının doğru cevaplanma yüzdelerinin ortala-

ması %46 ve boş bırakılma yüzdelerinin ortalaması %17 olarak hesaplanmıştır. 40 soruluk Türkçe testinde en yüksek doğru cevaplanma yüzdesinin %75 (20 numaralı soru) ve en düşük doğru cevaplanma yüzdesinin %18 (9 ve 40 numaralı sorular) olduğu tespit edilmiştir. Dil bilgisi soruları (7-13 numaralı sorular) diğer sorulara göre daha yüksek oranda boş bırakılmıştır.

Şekil 9

2019-TYT Türkçe Testinde Yer Alan Soruların Doğru Cevaplanma ve Boş Bırakılma Yüzdeleri



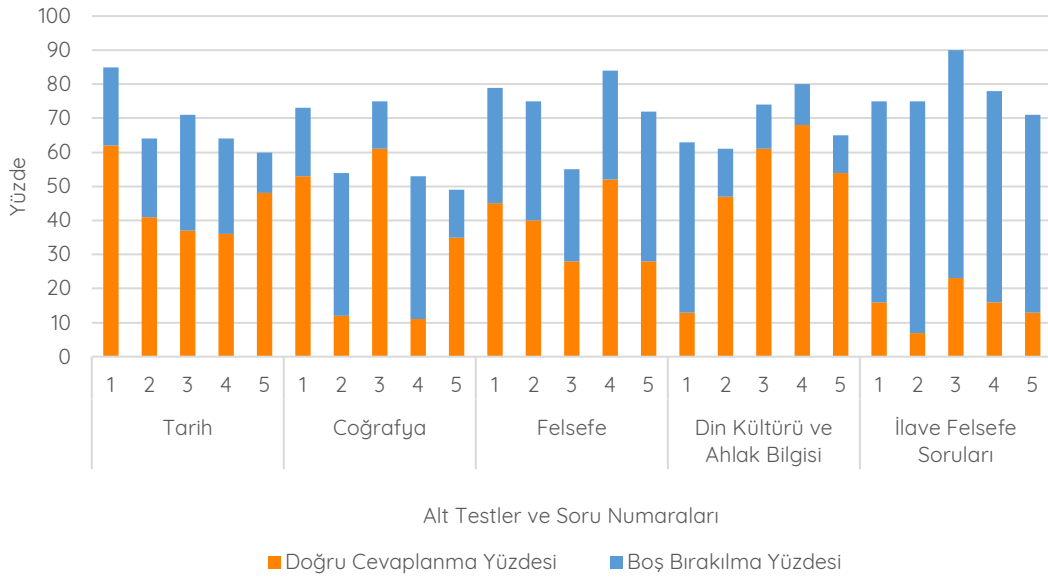
2019-TYT Sosyal Bilimler testinin alt testlerinde yer alan soruların doğru cevaplanma ve boş bırakılma yüzdeleri Şekil 10'da birlikte verilmiştir. Doğru cevaplanma yüzdelerinin ortalaması Tarih sorularında %45, Coğrafya sorularında %34, Felsefe sorularında %39, Din Kültürü ve Ahlak Bilgisi sorularında %49 ve İlave Felsefe sorularında %15'tir. Boş bırakılma yüzdelerinin ortalaması ise Tarih sorularında %24, Coğrafya sorularında %26, Felse-

fe sorularında %34, Din Kültürü ve Ahlak Bilgisi sorularında %20 ve İlave Felsefe sorularında %63'tür.

Sosyal Bilimler testinde en yüksek oranda doğru cevaplanan soru %68 ile Din Kültürü ve Ahlak Bilgisi alt testinde, en düşük oranda doğru cevaplanan soru ise %7 ile İlave Felsefe alt testindedir.

Şekil 10

2019-TYT Sosyal Bilimler Testinde Yer Alan Soruların Doğru Cevaplanma ve Boş Bırakılma Yüzdeleri

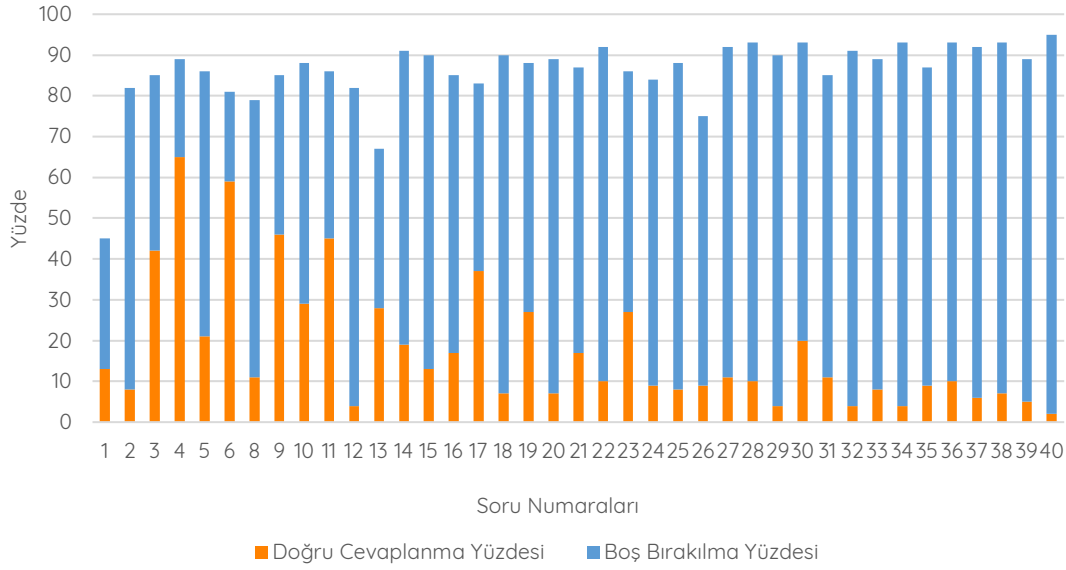


2019-TYT Temel Matematik testinde yer alan soruların doğru cevaplanma ve boş bırakılma yüzdeleri Şekil 11’de birlikte verilmiştir. Temel Matematik sorularının doğru cevaplanma yüzdelerinin ortalaması %18 ve boş bırakılma

yüzdelerinin ortalaması %68’dir. Temel Matematik testindeki 4 numaralı soru en yüksek doğru cevaplanma yüzdesine (%65), 40 numaralı soru ise en düşük doğru cevaplanma yüzdesine (%2) sahiptir.

Şekil 11

2019-TYT Temel Matematik Testinde Yer Alan Soruların Doğru Cevaplanma ve Boş Bırakılma Yüzdeleri

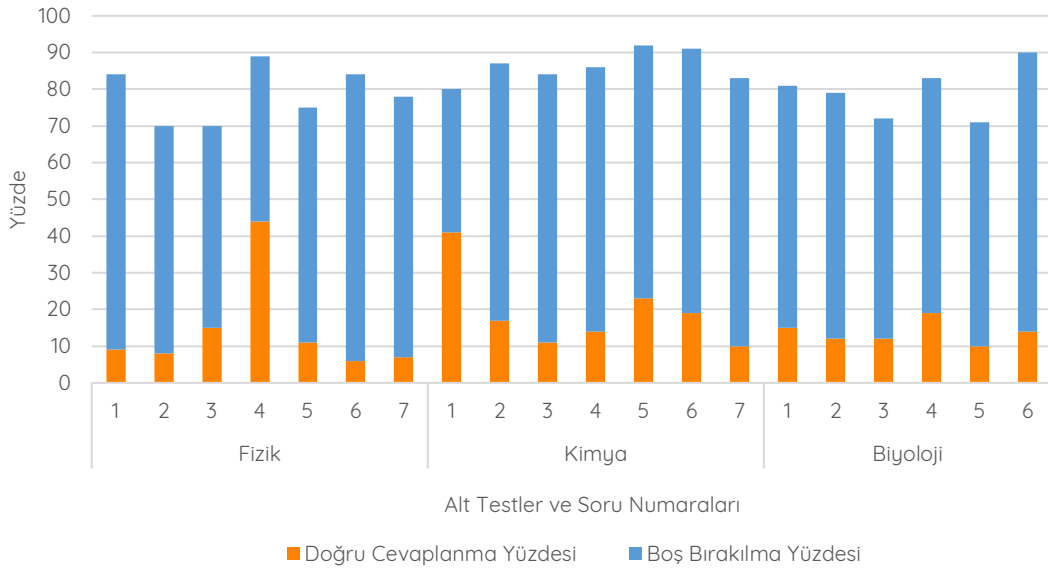


2019-TYT Fen Bilimleri testinin alt testlerinde yer alan soruların doğru cevaplanma ve boş bırakılma yüzdeleri Şekil 12’de birlikte verilmiştir. Doğru cevaplanma yüzdelerinin ortalaması, Fizik sorularında %14, Kimya sorularında %19 ve Biyoloji sorularında %14’tür. Boş bırakılma yüzdelerinin ortalaması ise Fizik sorularında %64, Kimya sorularında %67

ve Biyoloji sorularında %66’dır. Fen Bilimleri testinde en yüksek oranda doğru cevaplanan sorular, %44 ile Fizik alt testindeki 4 numaralı soru ve %41 ile Kimya alt testindeki 1 numaralı sorudur. Testteki en düşük oranda doğru cevaplanan soru ise %6 ile Fizik alt testindeki 6 numaralı sorudur.

Şekil 12

2019-TYT Fen Bilimleri Testinde Yer Alan Soruların Doğru Cevaplanma ve Boş Bırakılma Yüzdeleri





## 2019-AYT Analizleri

2019-YKS AYT oturumu, 16 Haziran 2019 tarihinde 188 sınav merkezinde uygulanmıştır. AYT oturumuna başvuran 2.024.549 adaydan 1.880.800'ü sınava katılmıştır. Sınava katılan adayların %55'i mezun, %45'i ise öğrenimine devam etmektedir. Ayrıca sınava giren adayların cinsiyete göre katılım oranları eşittir.

AYT oturumuna katılan adaylar içerisinde Sosyal Bilimler-2 testinde yer alan Din Kültürü ve Ahlak Bilgisi sorularından muaf olmayan aday sayısı 1.858.974'tür. Muaf tutulan ve ilave Felsefe Grubu altındaki Felsefe (2 soru), Psikoloji (1 soru), Sosyoloji (2 soru) ve Mantık (1 soru) sorularını cevaplandırmış olan aday sayısı 21.826'dır.

2019-YKS AYT adaylarının mezun oldukları ya da eğitimlerine devam ettikleri okul türlerine göre dağılımı Şekil 13'te verilmiştir. Şekil 13'e göre AYT oturumuna en fazla katılım %29,25 oranı ile okul türü Anadolu Liseleri olan adaylar tarafından gerçekleştirilmiştir. AYT oturumuna katılan adayların %80'ini Anadolu Liseleri, Diğer Meslek Liseleri, İmam Hatip Liseleri, Özel Temel Lise, Lise ve Açıköğretim Liselerinden mezun olan ve mezun olabilecek durumda olan adaylar oluşturmaktadır. Şekil 13'te yer alan "Diğer Meslek Liseleri" ile "Diğer" kapsamı 2019 YKS Değerlendirme Raporu'nun 18. sayfasında belirtilmiştir.

2019-AYT için puanı hesaplanan adayların mezun oldukları ve mezun olabilecek durumda oldukları okul türlerine göre aday sayısı, en düşük puan, en yüksek puan, puan ortalaması ve standart sapma bilgileri EK 2'de verilmiştir.

### 2019-AYT İstatistikleri

YKS'nin 2. oturumu olan Alan Yeterlilik Testleri'nde adaylara; Türk Dili ve Edebiyatı-Sosyal Bilimler-1 (40 soru), Sosyal Bilimler-2 (40 soru), Matematik (40 soru) ve Fen Bilimleri (40 soru) testlerinden oluşan toplam 160 soruluk bir kitapçık verilmektedir.

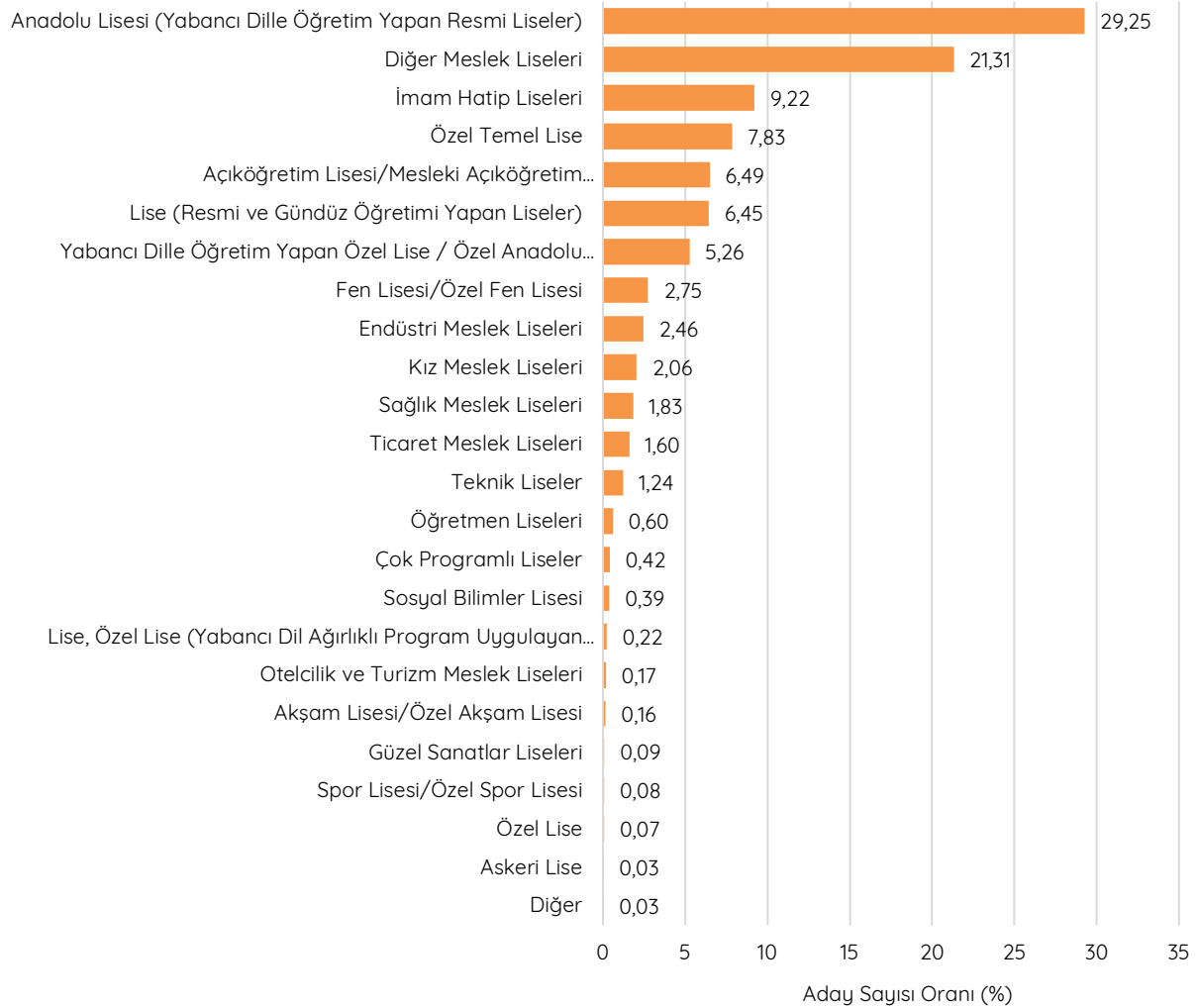
AYT'de adaylar, hesaplanmasını istedikleri puan türü (SAY, SÖZ ve EA) için gereken testleri cevaplamaktadır. SAY, SÖZ ve EA puan türlerinin hepsinin hesaplanmasını isteyen adaylar, sınav süresince tüm testleri cevaplayabilmektedir. Tablo 2'de de gösterildiği üzere adaylar AYT oturumunda SAY puan türünün hesaplanmasını istiyorsa Matematik ile Fen Bilimleri testlerini, SÖZ puan türünün hesaplanmasını istiyorsa Türk Dili ve Edebiyatı-Sosyal Bilimler-1 ile Sosyal Bilimler-2 testlerini ve EA puan türünün hesaplanmasını istiyorsa Türk Dili ve Edebiyatı-Sosyal Bilimler-1 ile Matematik testlerini cevaplamaktadır. Bu durumda sadece SAY puan türünün hesaplanmasını isteyen adaylar Türk Dili ve Edebi-

yatı-Sosyal Bilimler-1 ve Sosyal Bilimler-2 testleri ile ilgilenmemektedir. Sadece SÖZ puan türünün hesaplanmasını isteyen adaylar ise Matematik ve Fen Bilimleri testleri ile ilgilenmemektedir. Bu yüzden puan türlerine göre AYT oturumunda yer alan 4 adet testin hepsi, bazı adaylar tarafından cevaplanmamaktadır. Bu sebeple AYT test istatistikleri

hesaplanırken ilgili testlerde en az 1 soruyu işaretleyen/cevaplayan adaylar dikkate alınmıştır. 2019-AYT oturumuna katılan 1.880.800 aday içerisinde, ilgili testlerde en az 1 soruya cevap veren adaylardan elde edilen verilere göre hesaplanan test istatistikleri Tablo 5'te verilmiştir.

Şekil 13

Okul Türlerine Göre 2019-AYT'ye Katılan Aday Oranları



Tablo 5'teki aday sayıları incelendiğinde, AYT oturumuna katılan 1.880.800 adayın %18'inin (329.626 aday) Türk Dili ve Edebiyatı-Sosyal Bilimler-1 testinde, %27'sinin (514.880 aday)

Sosyal Bilimler-2 testinde, %10'unun (183.336 aday) Matematik testinde ve %30'unun (556.184 aday) Fen Bilimleri testinde hiçbir soruyu cevaplamadığı görülmektedir.

**Tablo 5** 2019 Alan Yeterlilik Testleri İstatistikleri\*

İstatistik	Türk Dili ve Edebiyatı - Sosyal Bilimler-1	Sosyal Bilimler-2	Matematik	Fen Bilimleri
Soru Sayısı	39	40	40	40
Aday Sayısı	1.551.174	1.365.920	1.697.464	1.324.616
Doğru Cevap Sayısı Ortalaması	14,10	14,19	7,13	7,28
Standart Sapma	7,460	7,561	8,132	7,741
Ham Puan Ortalaması	11,16	10,91	5,29	4,68
Ortalama Güçlük Düzeyi	0,36	0,35	0,18	0,18
Ortalama Ajırt Edicilik Düzeyi	0,42	0,42	0,57	0,52
İç Tutarlılık Güvenirlik Katsayısı	0,88	0,88	0,95	0,93

\* İlgili testte en az 1 soruya cevap veren adaylar dikkate alınmıştır.

İlgili testlerde en az 1 soruyu işaretleyen adaylar dikkate alındığında doğru cevap sayısı ortalaması; Türk Dili ve Edebiyatı-Sosyal Bilimler-1 testinde 14,10, Sosyal Bilimler-2 testinde 14,19, Matematik testinde 7,13 ve Fen Bilimleri testinde 7,28 olarak hesaplanmıştır. Matematik ve Fen Bilimleri testlerinde hesaplanan doğru cevap sayısı ortalamaları değerlerinin düşük ve standart sapmalarından küçük olması, bu testlerde adayların düşük başarı gösterdiğini ve dağılımların çarpık olduğunu göstermektedir. Hesaplanan ortalama doğru cevap sayısı değerleri; standart sapma değerleri ile birlikte incelendiğinde

Fen Bilimleri ve Matematik testlerinin, Türk Dili ve Edebiyatı-Sosyal Bilimler-1 ve Sosyal Bilimler-2 testlerine göre daha heterojen bir puan dağılımına sahip olduğu görülmektedir.

2019-AYT oturumundaki testlerin ortalama güçlük düzeyleri; en yüksek 0,36 değeri ile Türk Dili ve Edebiyatı-Sosyal Bilimler-1 ve 0,35 değeri ile Sosyal Bilimler-2 testlerinde hesaplanırken en düşük 0,18 değeri ile Matematik ve Fen Bilimleri testlerinde hesaplanmıştır. Bu sonuçlara göre sınava katılan adayların Matematik ve Fen Bilimleri testlerindeki başarılarının diğer testlere göre daha düşük olduğu tespit edilmiştir.

AYT oturumundaki testlerin ortalama ayırt edicilik düzeyleri 0,42 ile 0,57 arasında değişmektedir. Elde edilen bu veriler incelendiğinde testlerdeki soruların ayırt edicilik değerlerinin kabul edilebilir düzeyde olduğu söylenebilir. Ortalama ayırt edicilik değerinin en yüksek olduğu testin, 0,57 değeri ile Matematik testi olduğu belirlenmiştir.

Yapılan güvenilirlik analizinde testlerin güvenilirlik katsayıları 0,88 ile 0,95 arasında değişmekte ve bu değerler testlerin iç tutarlılığının yüksek olduğunu göstermektedir.

Sınavı oluşturan testlerin/alt testlerin soru sayıları ve ortalama güçlük düzeyleri, ilgili testlerde en az 1 soruyu işaretleyen adaylara göre hesaplanmış olup Tablo 6'da verilmiştir. Soru sayıları birbirinden farklı olmakla birlikte, testler/alt testler ortalama güçlük düzeylerine göre karşılaştırıldığında adayların Coğrafya-1 (0,51) ve Coğrafya-2 (0,39) alt testlerinde diğer alt testlere göre daha yüksek başarı gösterdiği görülmektedir.

Türk Dili ve Edebiyatı-Sosyal Bilimler-1 testinde adayların en başarılı olduğu alt test Coğrafya-1 alt testidir. Türk Dili ve Edebiyatı ile Tarih-1 alt testlerinin ortalama güçlük düzeyleri 0,33 ile aynı değerdedir.

Sosyal Bilimler-2 testinde yer alan Tarih-2, Coğrafya-2 ve Felsefe Grubu alt testleri arasında adayların en başarılı olduğu alan Coğrafya-2 alt testi iken 0,33 ortalama güçlük

düzeyi ile adayların en az başarılı olduğu alt test ise Tarih-2 alt testi olmuştur.

Fen Bilimleri testinde adayların en başarılı olduğu alan 0,22 ortalama güçlük düzeyi ile Biyoloji alt testidir. Kimya alt testi ise 0,15 ortalama güçlük düzeyi ile Fen Bilimleri testinde adayların en az başarılı olduğu alt test olmuştur.

**Tablo 6**

AYT'deki Testlerin/Alt Testlerin Ortalama Güçlük Düzeyleri

Testler/Alt Testler	Ortalama Güçlük Düzeyleri
Türk Dili ve Edebiyatı-Sosyal Bilimler-1 (40 Soru)	0,36
• Türk Dili ve Edebiyatı (24 soru)	0,33
• Tarih-1 (9 Soru)*	0,33
• Coğrafya-1 (6 Soru)	0,51
Sosyal Bilimler-2 (40 Soru)	0,35
• Tarih-2 (11 Soru)	0,33
• Coğrafya-2 (11 Soru)	0,39
• Felsefe Grubu (12 Soru)	0,36
• Din Kültürü ve Ahlak Bilgisi (6 Soru)	0,33
• İlave Felsefe Grubu (6 Soru)	0,24
Matematik ( 40 Soru)	0,18
Fen Bilimleri (40 Soru)	0,18
• Fizik (14 Soru)	0,18
• Kimya (13 Soru)	0,15
• Biyoloji (13 Soru)	0,22

\*Türk Dili ve Edebiyatı-Sosyal Bilimler-1 testinde 1 soru değerlendirme dışı bırakıldığı için Tarih-1 alt testi 9 sorudur.

## AYT Doğru Cevap Sayısının Yıllara Göre Dağılımı

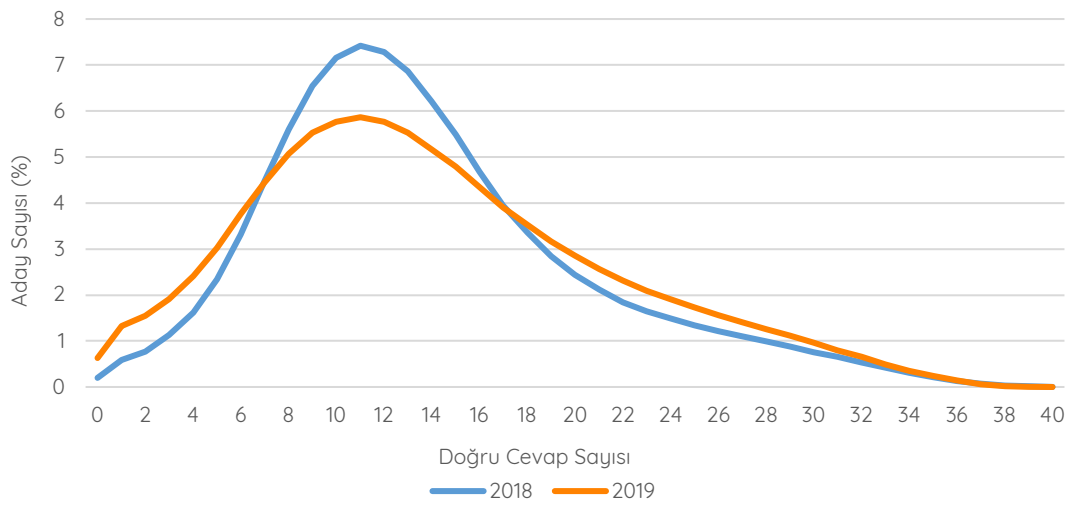
AYT oturumunda yer alan Türk Dili ve Edebiyatı-Sosyal Bilimler-1, Sosyal Bilimler-2, Matematik ve Fen Bilimleri testlerinin 2018 ve 2019 yıllarına göre doğru cevap sayıları dağılımlarının karşılaştırılması Şekil 14, 15, 16 ve 17'de verilmektedir. Doğru cevap sayısı dağılımlarında ilgili testlerde en az 1 soruya cevap veren adaylardan elde edilen sonuçlar dikkate alınmıştır.

2018 ve 2019 yılları için AYT Türk Dili ve Edebiyatı-Sosyal Bilimler-1 testi doğru cevap sayısı dağılımı Şekil 14'te gösterilmiştir. 2018 ve 2019 yıllarında adayların Türk Dili ve Edebiyatı-Sosyal Bilimler-1 testi doğru cevap

sayısı ortalamalarının benzer ve dağılımlarının sağa çarpık olduğu görülmektedir. Her iki yılda da en sık gözlenen doğru cevap sayısı 11'dir. 2019 yılı dağılımı, 2018 yılına göre daha basık bir dağılıma sahip olup standart sapması daha yüksektir. Standart sapmanın büyük olduğu durumlarda testin ayırt ediciliği daha yüksektir ve adayların puanlarının testin ortalamasından farkı daha fazladır (Baykul, 2010). İstatistiksel analiz sonuçları incelendiğinde 2019 yılında uygulanan Türk Dili ve Edebiyatı-Sosyal Bilimler-1 testinin ortalama ayırt edicilik değerinin, 2018 yılına göre daha yüksek olduğu saptanmıştır.

Şekil 14

AYT Türk Dili ve Edebiyatı-Sosyal Bilimler-1 Testinin Yıllara Göre Doğru Cevap Sayısı Dağılımı



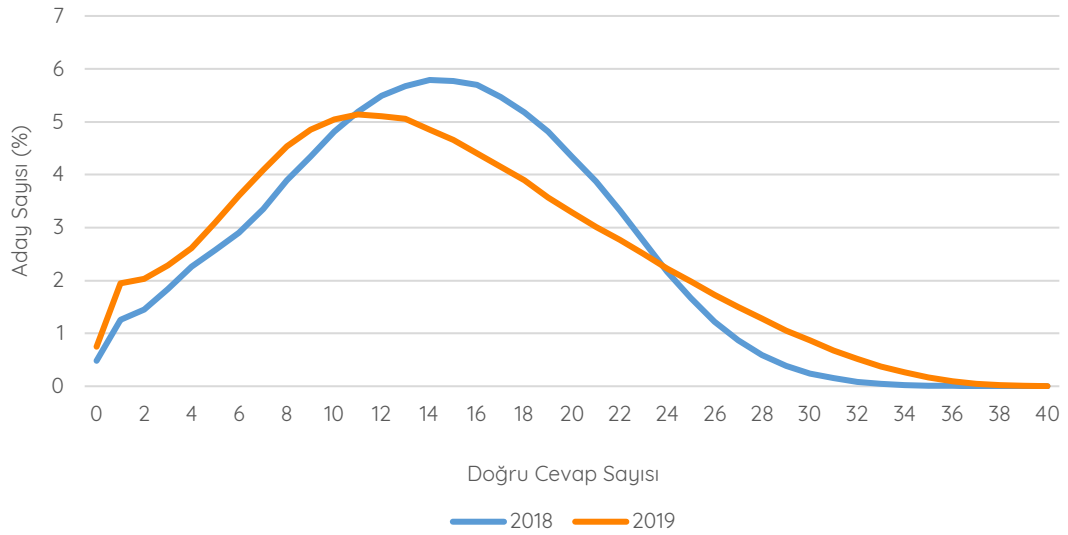
2019-AYT oturumunda Türk Dili ve Edebiyatı-Sosyal Bilimler-1 testinde en az 1 soruyu cevaplayan 1.551.174 aday içerisinde 39 sorunun tamamını 71 aday doğru cevaplamış iken 9.734 aday hiçbir soruya doğru cevap verememiştir.

AYT Sosyal Bilimler-2 testine ait 2018 ve 2019 yılları için adayların doğru cevap sayısı dağılımları Şekil 15'te gösterilmiştir. Adayların doğru cevap sayılarının genel olarak 2018 yılında 7-23 aralığında, 2019 yılında ise 5-21 aralığında yoğunlaştığı görülmektedir. 2019 yılında dağılım sağa çarpık bir eğilim göstermekte olup en sık gözlenen doğru cevap sayısı 11'dir. 2019 yılı Sosyal Bilimler-2 testi doğru

cevap sayısı dağılımı, 2018 yılına göre daha basık bir dağılıma sahip olup standart sapması daha yüksektir. İstatistiksel analiz sonuçları incelendiğinde 2019 yılında uygulanan Sosyal Bilimler-2 testinin ortalama ayırt edicilik değerinin, 2018 yılına göre daha yüksek olduğu görülmüştür. 2019-AYT oturumunda Sosyal Bilimler-2 testinde en az 1 soruyu cevaplayan 1.365.920 aday içerisinde 40 sorunun tamamını 27 aday doğru cevaplamış iken 10.235 aday hiçbir soruya doğru cevap verememiştir. Toplam 40 soru bulunan Sosyal Bilimler-2 testinde 2019 yılında 30 ve daha fazla doğru cevap sayısına sahip adayların oranı yaklaşık %3 olup 2018 yılına göre daha fazladır.

Şekil 15

AYT Sosyal Bilimler-2 Testinin Yıllara Göre Doğru Cevap Sayısı Dağılımı

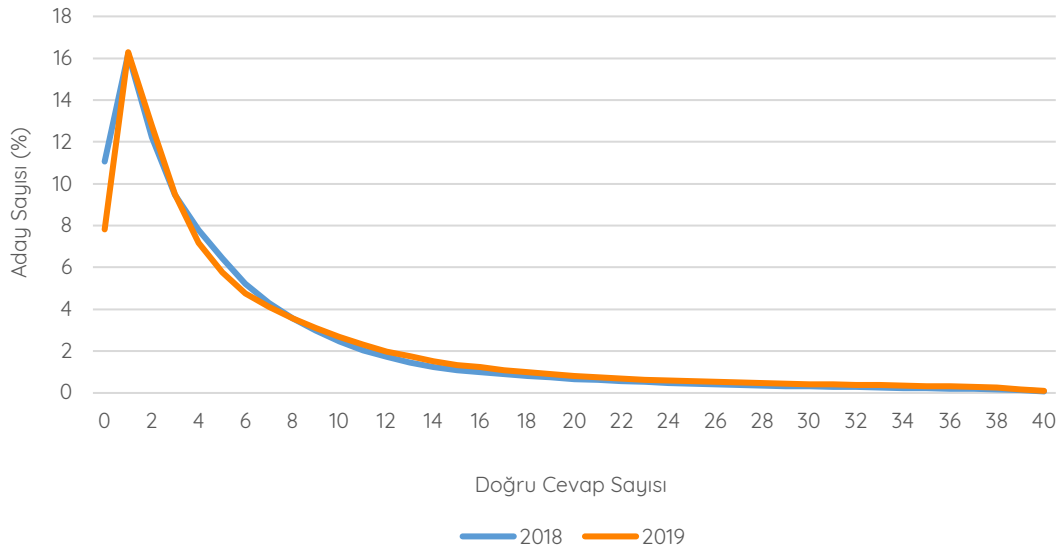


AYT Matematik testine ait 2018 ve 2019 yılları için adayların doğru cevap sayısı dağılımları Şekil 16'da gösterilmiştir. Her iki yılda da en sık gözlenen doğru cevap sayısının 1 olduğu ve adayların 0 ile 7 aralığında yoğunlaştığı görülmektedir. Doğru cevabı olmayan aday oranının, 2019 yılında uygulanan sınavda 2018 yılına kıyasla daha az olduğu görülmektedir. 2019-AYT oturumunda Matematik tes-

tinde en az 1 soruyu cevaplayan 1.697.464 adaydan 40 sorunun tamamını 1.699 aday doğru cevaplamış iken 132.731 (%7,8) aday hiçbir soruya doğru cevap verememiştir. Toplam 40 soru bulunan Matematik testinde 2019 yılında 30 ve daha fazla doğru cevap sayısına sahip adayların oranı %3,4 olup 2018 yılına göre daha fazladır.

Şekil 16

AYT Matematik Testinin Yıllara Göre Doğru Cevap Sayısı Dağılımı

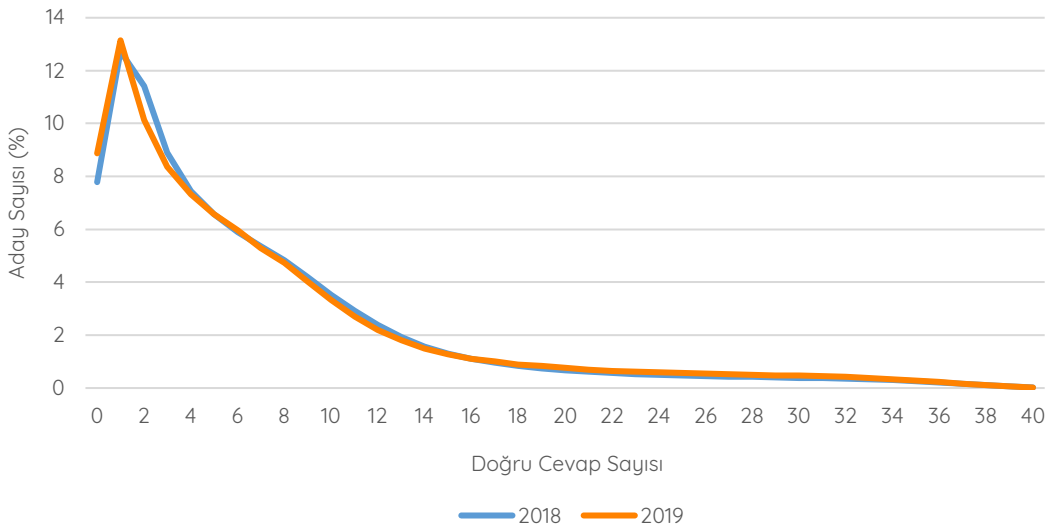


AYT Fen Bilimleri testine ait 2018 ve 2019 yılları için adayların doğru cevap sayısı dağılımları Şekil 17'de gösterilmiştir. Her iki yılda da en sık gözlenen doğru cevap sayısının 1 olduğu ve adayların 0 ile 8 aralığında yoğunlaştığı görülmektedir. Doğru cevabı olmayan aday oranının, 2019 yılında uygulanan sınavda 2018 yılına kıyasla daha fazla olduğu görülmektedir. 2019-AYT oturumunda Fen Bilimleri

testinde en az 1 soruyu cevaplayan 1.324.616 adaydan 40 sorunun tamamını 237 aday doğru cevaplamış iken 117.656 (%8,9) aday hiçbir soruya doğru cevap verememiştir. Toplam 40 soru bulunan Fen Bilimleri testinde 2019 yılında 30 ve daha fazla doğru cevap sayısına sahip adayların oranı yaklaşık %3 olup 2018 yılına göre daha fazladır.

Şekil 17

AYT Fen Bilimleri Testinin Yıllara Göre Doğru Cevap Sayısı Dağılımı





## 2019-AYT Sorularının Doğru Cevaplanma ve Boş Bırakılma Yüzdeleri

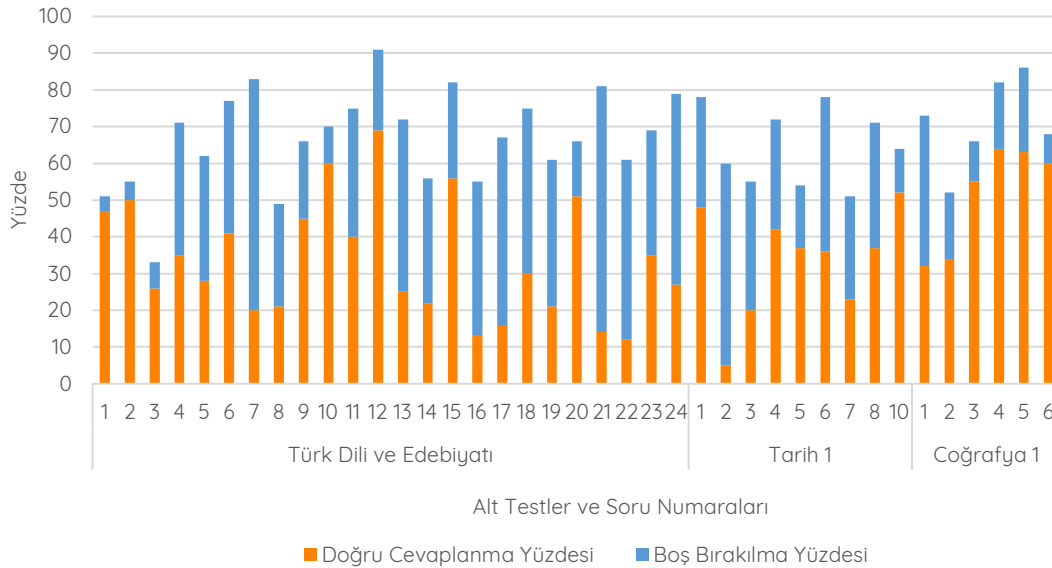
2019 Alan Yeterlilik Testleri'nde yer alan soruların doğru cevaplanma ve boş bırakılma yüzdeleri hesaplanmış ve Şekil 18, 19, 20 ve 21'de gösterilmiştir. Doğru cevaplanma ve boş bırakılma yüzdelerinin hesaplanmasında, ilgili testlerde en az 1 soruyu cevaplayan adaylar dikkate alınmıştır.

2019-AYT Türk Dili ve Edebiyatı-Sosyal Bilimler-1 testinde yer alan soruların doğru cevaplanma ve boş bırakılma yüzdeleri Şekil 18'de birlikte verilmiştir. Doğru cevaplanma yüzde-

lerinin ortalaması, Türk Dili ve Edebiyatı sorularında %33, Tarih-1 sorularında %33 ve Coğrafya-1 sorularında %51'dir. Boş bırakılma yüzdelerinin ortalaması ise Türk Dili ve Edebiyatı sorularında %33, Tarih-1 sorularında %31 ve Coğrafya-1 sorularında %20'dir. 39 soruluk testte, Türk Dili ve Edebiyatı alt testinin 12 numaralı sorusu %69 ile en yüksek doğru cevaplanma yüzdesine sahip iken Tarih-1 alt testinin 2 numaralı sorusu %5 ile en düşük doğru cevaplanma yüzdesine sahiptir.

Şekil 18

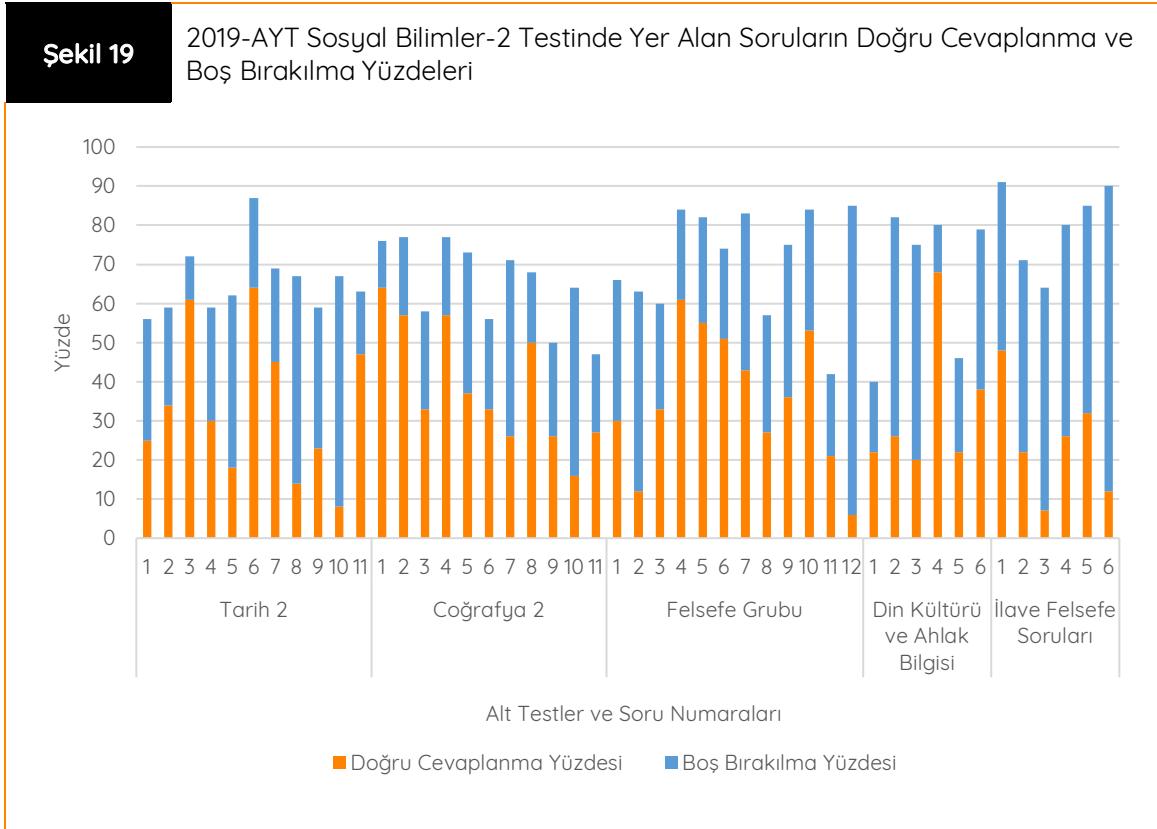
2019-AYT Türk Dili ve Edebiyatı-Sosyal Bilimler-1 Testinde Yer Alan Soruların Doğru Cevaplanma ve Boş Bırakılma Yüzdeleri



2019-AYT Sosyal Bilimler-2 testinin alt testlerinde yer alan soruların doğru cevaplanma ve boş bırakılma yüzdeleri Şekil 19'da birlikte verilmiştir. Doğru cevaplanma yüzdelerinin ortalaması Tarih-2 sorularında %33, Coğrafya-2 sorularında %39, Felsefe Grubu sorularında %36, Din Kültürü ve Ahlak Bilgisi sorularında %33 ve İlave Felsefe Grubu sorularında %24'tür. Boş bırakılma yüzdelerinin ortalaması ise Tarih-2 sorularında %32, Coğrafya-2

sorularında %26, Felsefe Grubu sorularında %36, Din Kültürü ve Ahlak Bilgisi sorularında %34 ve İlave Felsefe Grubu sorularında %56'dır.

Sosyal Bilimler-2 testinde en yüksek oranda doğru cevaplanan soru %68 ile Din Kültürü ve Ahlak Bilgisi alt testinde, en düşük oranda doğru cevaplanan soru ise %6 ile Felsefe Grubu alt testindedir.

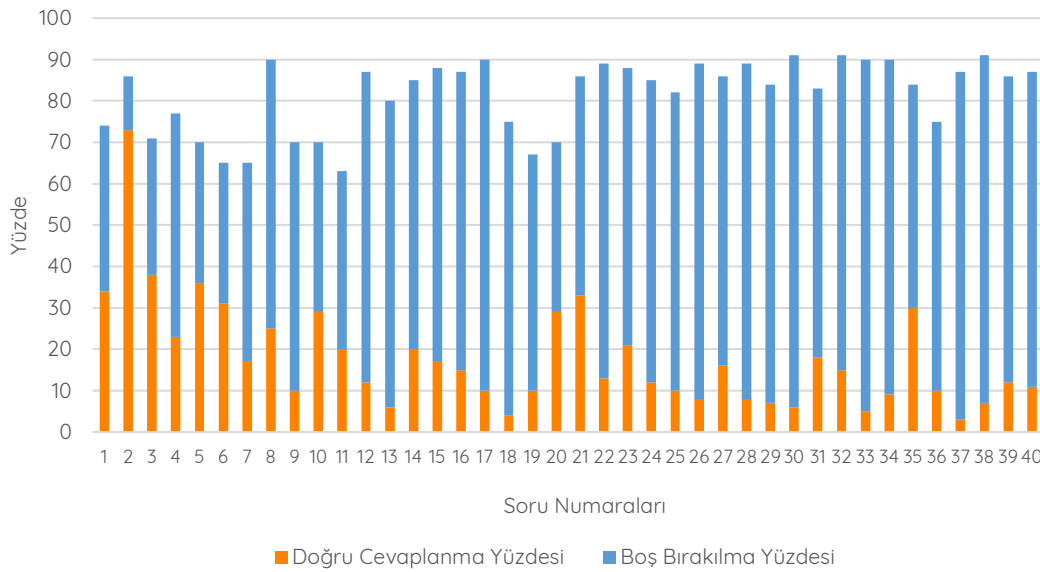


2019-AYT Matematik testinde yer alan soruların doğru cevaplanma ve boş bırakılma yüzdeleri Şekil 20’de birlikte verilmiştir. Matematik sorularının doğru cevaplanma yüzdelerinin ortalaması %18 ve boş bırakılma yüzdele-

rinin ortalaması %64’tür. AYT Matematik testindeki 2 numaralı soru en yüksek doğru cevaplanma yüzdesine (%73), 37 numaralı soru en düşük doğru cevaplanma yüzdesine (%3) sahiptir.

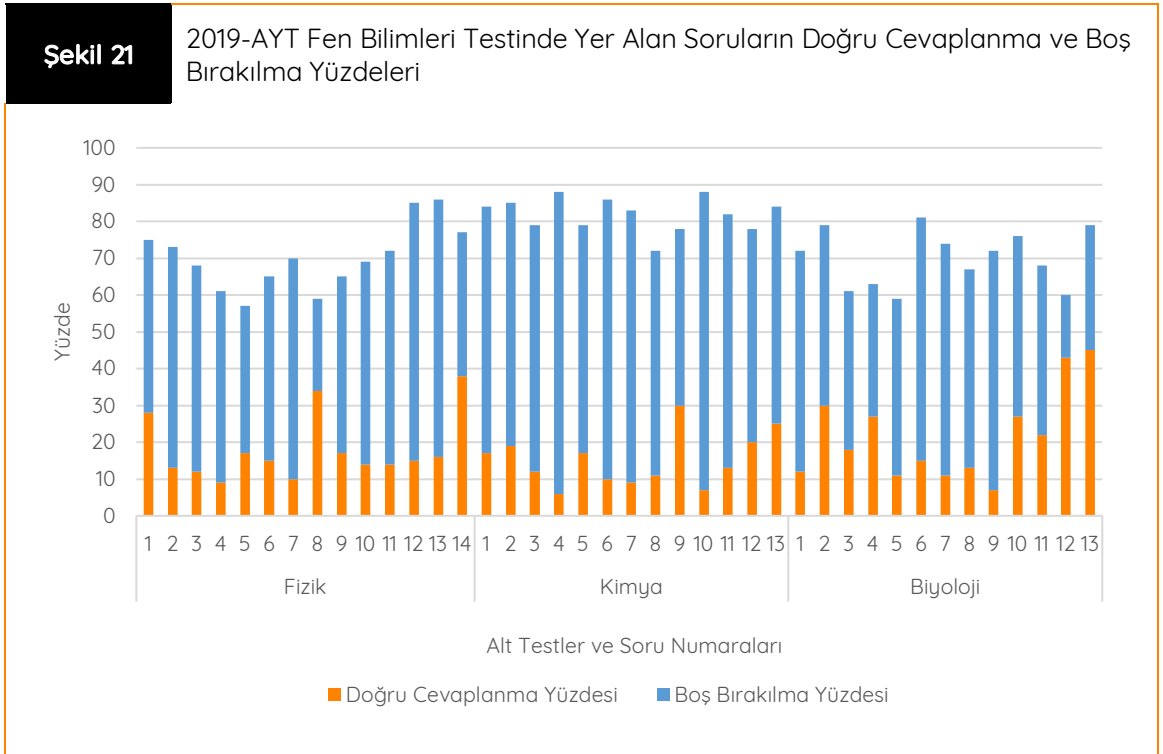
Şekil 20

2019-AYT Matematik Testinde Yer Alan Soruların Doğru Cevaplanma ve Boş Bırakılma Yüzdeleri



2019-AYT Fen Bilimleri testinin alt testlerinde yer alan soruların doğru cevaplanma ve boş bırakılma yüzdeleri Şekil 21’de birlikte verilmiştir. Doğru cevaplanma yüzdelerinin ortalaması, Fizik sorularında %18, Kimya sorularında %15 ve Biyoloji sorularında %22’dir. Boş bırakılma yüzdelerinin ortalaması ise

Fizik sorularında %52, Kimya sorularında %67 ve Biyoloji sorularında %48’dir. Fizik alt testi 1, 8 ve 14, Kimya alt testi 9, Biyoloji alt testi 2, 12 ve 13 numaralı sorular Fen Bilimleri testinde doğru cevaplama yüzdesi en yüksek sorulardır.

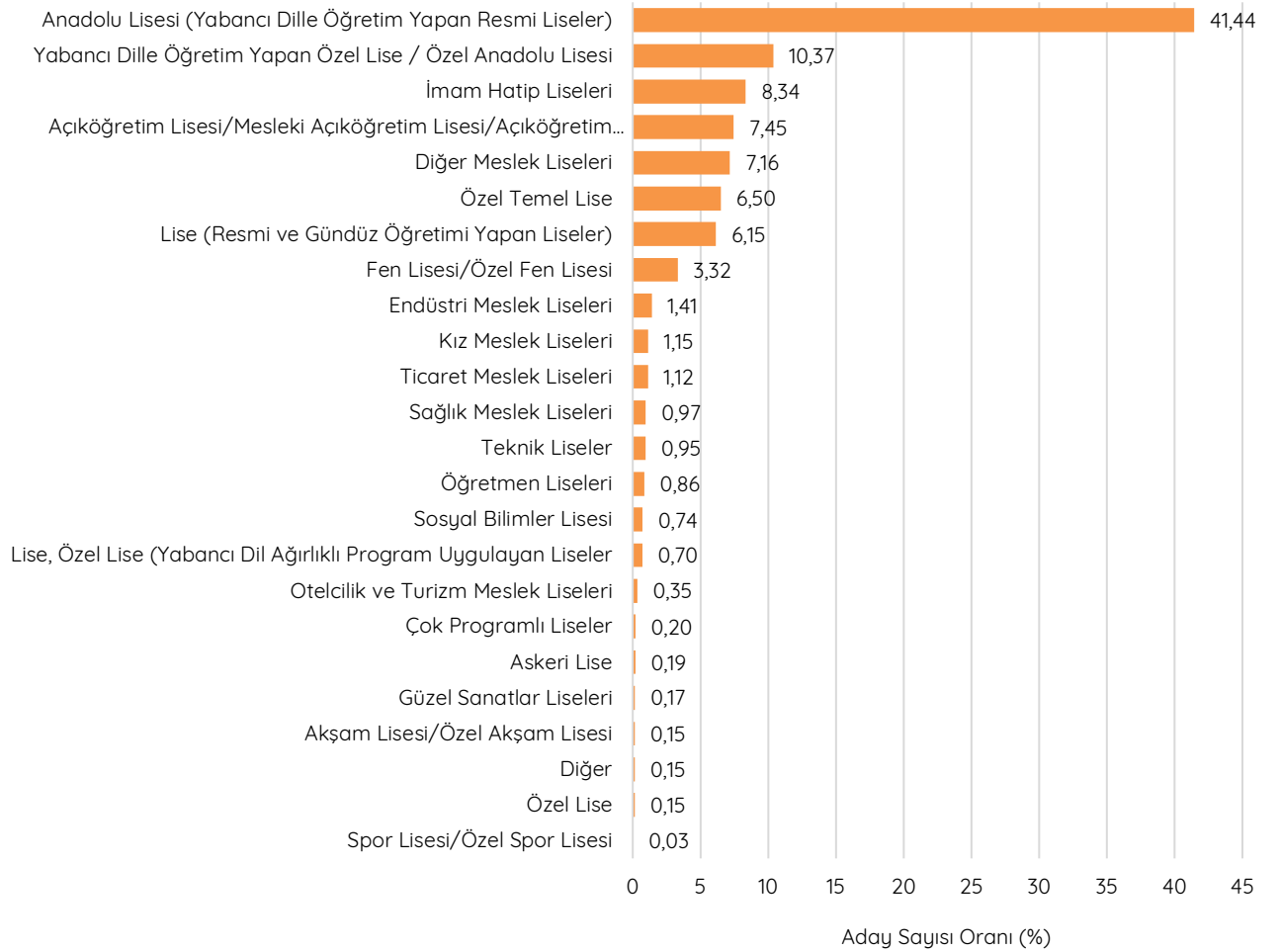


## 2019-YDT Analizleri

2019-YKS YDT oturumu, 16 Haziran 2019 tarihinde 188 sınav merkezinde uygulanmıştır. YDT oturumuna başvuran 137.751 adaydan 113.956'sı sınava katılmıştır. Sınava katılan adayların %52'si mezun, %48'i ise öğrenimine devam etmektedir. Ayrıca adayların %59'u

kadın, %41'i erkektir. YDT oturumunda; Almanca testinden 2.073 aday, Arapça testinden 4.222 aday, Fransızca testinden 865 aday, İngilizce testinden 106.368 aday ve Rusça testinden 428 aday sınava katılmıştır.

**Şekil 22** Okul Türlerine Göre 2019-YDT'ye Katılan Aday Oranları



2019-YKS YDT adaylarının mezun oldukları ya da eğitimlerine devam ettikleri okul türlerine göre dağılımı Şekil 22’de verilmiştir. Şekil 22’ye göre YDT oturumuna en fazla katılım %41,44 oranı ile okul türü Anadolu Liseleri olan adaylar tarafından gerçekleştirilmiştir. Sınava katılan adayların yaklaşık %52’sini Anadolu Lisesi ve Yabancı Dille Öğretim Yapan Özel Lise / Özel Anadolu Liselerinden mezun olan ve mezun olabilecek durumda olan adaylar oluşturmaktadır. Şekil 22’de yer alan “Diğer Meslek Liseleri” ile “Diğer” kapsamı 2019 YKS Değerlendirme Raporu’nun 18. sayfasında belirtilmiştir.

2019-YDT için puanı hesaplanan adayların mezun oldukları ve mezun olabilecek durumda oldukları okul türlerine göre aday sayısı, en düşük puan, en yüksek puan, puan ortalaması ve standart sapma bilgileri EK 3’te verilmiştir.

### 2019-YDT İstatistikleri

YKS’nin 3. oturumunda uygulanan Yabancı Dil Testi’nde adaylara başvuruda bildirdikleri yabancı dile ait 80 sorudan oluşan soru ki-

tapçığı verilmektedir. Sınav; Almanca, Arapça, Fransızca, İngilizce ve Rusça dillerinde yapılmakta olup her dil için ayrı soru kitapçığı bulunmaktadır.

2019-YDT oturumuna katılan 113.956 adaydan elde edilen verilere göre hesaplanan test istatistikleri Tablo 7’de verilmiştir. Doğru cevap sayısı ortalaması; Almanca testinde 36,26, Arapça testinde 21,78, Fransızca testinde 35,71, İngilizce testinde 37,06 ve Rusça testinde 40,17 olarak hesaplanmıştır.

YDT testlerinin ortalama ayırt edicilik düzeyleri 0,46 ile 0,61 değerleri arasında değişmektedir. Elde edilen bu veriler incelendiğinde testlerdeki soruların ayırt edicilik değerlerinin kabul edilebilir düzeyde olduğu söylenebilir. Ortalama ayırt edicilik değerinin en yüksek olduğu testin, 0,61 ile Rusça testi olduğu belirlenmiştir.

Yapılan güvenilirlik analizinde testlerin güvenilirlik katsayıları 0,95 ile 0,98 arasında değişmektedir ve bu değerlere göre testlerin iç tutarlılığının yüksek olduğu ifade edilebilir.

**Tablo 7** 2019 Yabancı Dil Testi İstatistikleri

Test	Almanca	Arapça	Fransızca	İngilizce	Rusça
Soru Sayısı	80	80	80	80	80
Doğru Cevap Sayısı Ortalaması	36,26	21,78	35,71	37,06	40,17
Standart Sapma	20,299	16,019	17,634	21,276	23,691
Ham Puan Ortalaması	28,89	13,23	28,24	29,76	33,10
Ortalama Güçlük Düzeyi	45	27	45	46	50
Ortalama Ayırt Edicilik Düzeyi	0,53	0,46	0,46	0,55	0,61
İç Tutarlılık Güvenirlik Katsayısı	0,97	0,95	0,95	0,97	0,98

2019-YDT oturumunda; Almanca testinde 1 aday, Arapça testinde 6 aday, İngilizce testinde 278 aday ve Rusça testinde 1 aday testteki soruların tamamını doğru cevaplamıştır. Fransızca testinde, testin tamamını doğru

cevaplayan aday bulunmamakta olup yapılan en yüksek doğru sayısı 78'dir.

YDT oturumunda yer alan testlerin doğru cevap sayısı dağılımları, aday sayısı az olduğu için raporda verilmemiştir.

## 2019-YDT Sorularının Doğru Cevaplanma ve Boş Bırakılma Yüzdeleri

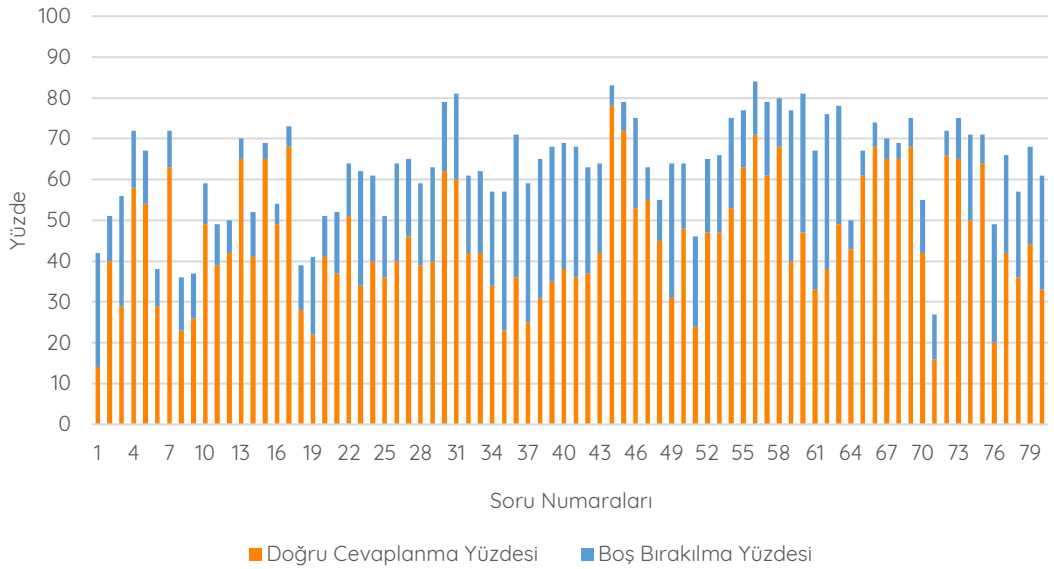
2019 Yabancı Dil Testleri'nde yer alan soruların doğru cevaplanma ve boş bırakılma yüzdeleri hesaplanmış ve Şekil 23-27'de gösterilmiştir.

2019-YDT Almanca testinde yer alan soruların doğru cevaplanma ve boş bırakılma yüzdeleri Şekil 23'te birlikte verilmiştir. Almanca testindeki soruların doğru cevaplanma yüzdeleri-

nin ortalaması %45 ve boş bırakılma yüzdelerinin ortalaması %18'dir. 80 soruluk testte konu gruplarının ortalama doğru cevaplanma yüzdeleri incelendiğinde, Diyalog soruları (44-48. sorular) ile Durum sorularının (54-58. sorular) daha yüksek oranda doğru cevaplandığı tespit edilmiştir. Testteki diğer sorulara göre 35-41 aralığındaki soruların ise daha yüksek oranda boş bırakıldığı görülmektedir.

**Şekil 23**

2019-YDT Almanca Testinde Yer Alan Soruların Doğru Cevaplanma ve Boş Bırakılma Yüzdeleri



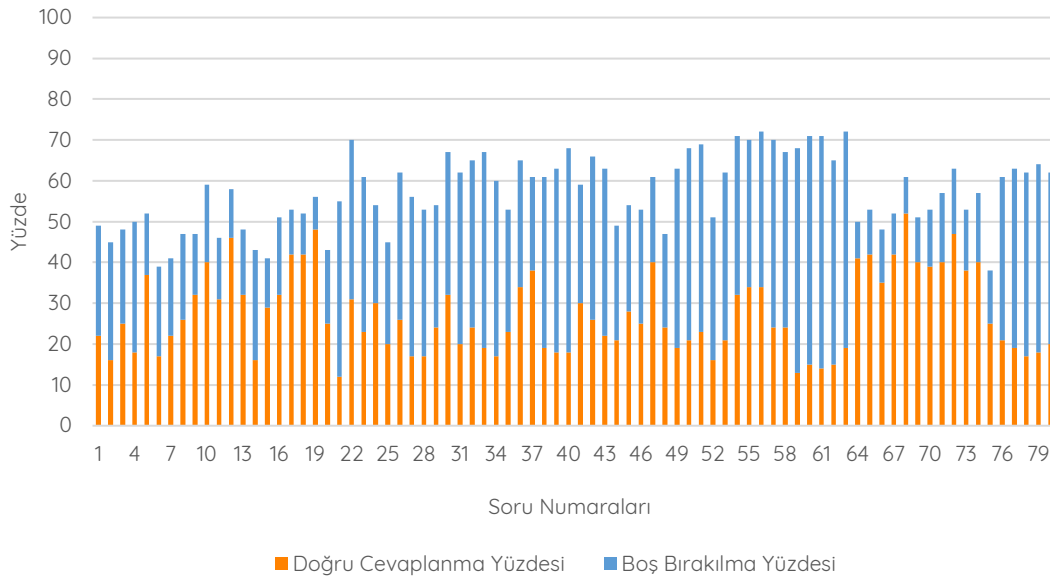


2019-YDT Arapça testinde yer alan soruların doğru cevaplanma ve boş bırakılma yüzdeleri Şekil 24'te birlikte verilmiştir. Arapça testindeki soruların doğru cevaplanma yüzdeleri genel olarak %50'nin altında olup ortalaması %27'dir. Boş bırakılma yüzdelerinin ortalaması ise %30'dur. 80 soruluk testte konu gruplarının ortalama doğru cevaplanma yüz-

deleri incelendiğinde, Cloze Test soruları (16-20. sorular) ile Çeviri sorularının (64-75. sorular) daha yüksek oranda doğru cevaplandığı tespit edilmiştir. Testteki diğer sorulara göre 49-63 ile 76-80 aralığındaki soruların ise genel olarak daha yüksek oranda boş bırakıldığı görülmektedir.

Şekil 24

2019-YDT Arapça Testinde Yer Alan Soruların Doğru Cevaplanma ve Boş Bırakılma Yüzdeleri

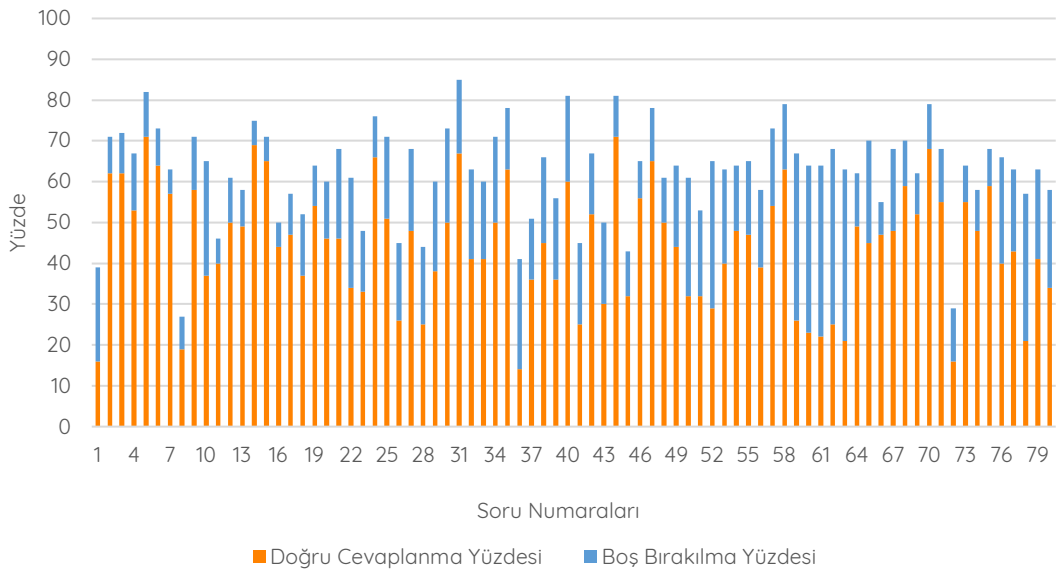


2019-YDT Fransızca testinde yer alan soruların doğru cevaplanma ve boş bırakılma yüzdeleri Şekil 25'te birlikte verilmiştir. Fransızca testindeki soruların doğru cevaplanma yüzdelerinin ortalaması %45 ve boş bırakılma yüzdelerinin ortalaması %18'dir. 80 soruluk testte konu gruplarının ortalama doğru ce-

vaplanma yüzdeleri incelendiğinde, Dil Bilgisi soruları (9-15. sorular) ile Diyalog sorularının (44-48. sorular) daha yüksek oranda doğru cevaplandığı tespit edilmiştir. Testteki diğer sorulara göre Paragraf Tamamlama sorularının (59-63. sorular) ise genel olarak daha yüksek oranda boş bırakıldığı görülmektedir.

Şekil 25

2019-YDT Fransızca Testinde Yer Alan Soruların Doğru Cevaplanma ve Boş Bırakılma Yüzdeleri

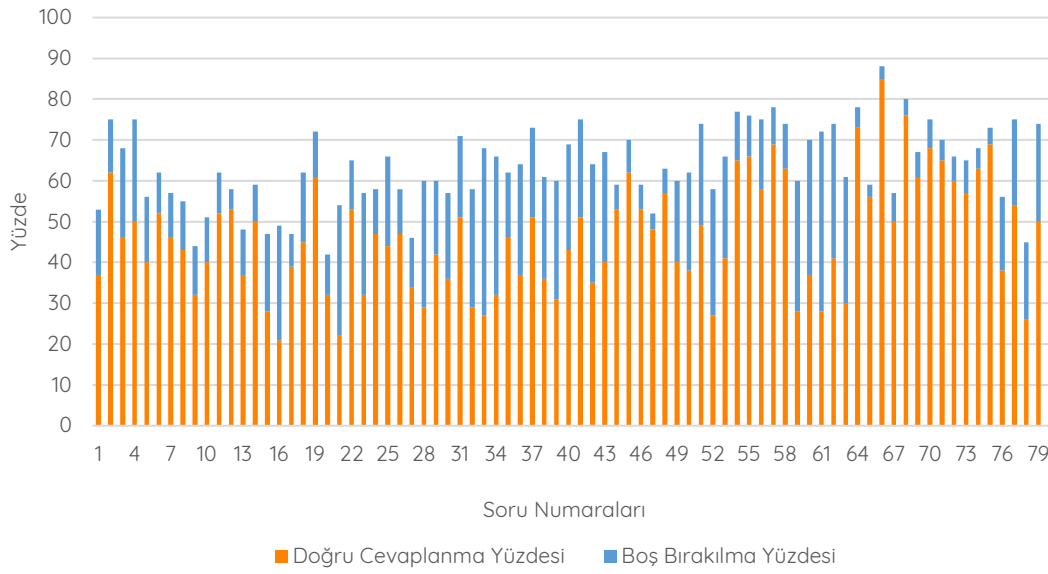


2019-YDT İngilizce testinde yer alan soruların doğru cevaplanma ve boş bırakılma yüzdeleri Şekil 26'da birlikte verilmiştir. İngilizce testindeki soruların doğru cevaplanma yüzdelerinin ortalaması %46 ve boş bırakılma yüzdelere ortalaması %17'dir. 80 soruluk testte konu gruplarının ortalama doğru cevaplanma yüzdeleri incelendiğinde, Diyalog soruları (44-

48. sorular), Durum soruları (54-58. sorular) ile Çeviri sorularının (64-75. sorular) daha yüksek oranda doğru cevaplandığı tespit edilmiştir. Testteki diğer sorulara göre Paragraf Tamamlama sorularının (59-63. sorular) ise genel olarak daha yüksek oranda boş bırakıldığı görülmektedir.

Şekil 26

2019-YDT İngilizce Testinde Yer Alan Soruların Doğru Cevaplanma ve Boş Bırakılma Yüzdeleri

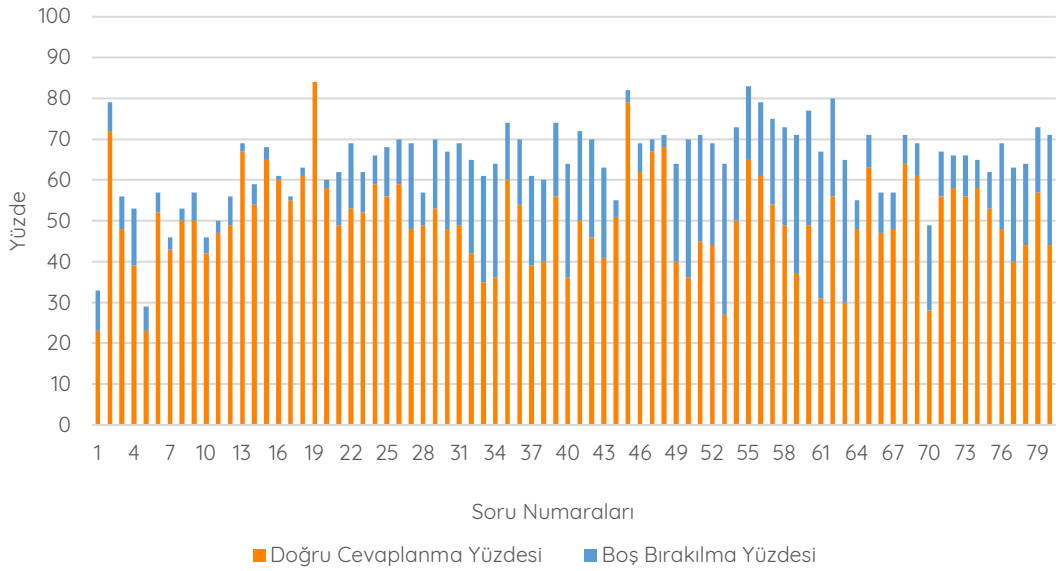


2019-YDT Rusça testinde yer alan soruların doğru cevaplanma ve boş bırakılma yüzdeleri Şekil 27’de birlikte verilmiştir. Rusça testindeki soruların doğru cevaplanma yüzdelerinin ortalaması %50 ve boş bırakılma yüzdelerinin ortalaması %14’tür. 80 soruluk testte konu gruplarının ortalama doğru cevaplanma yüzdeleri incelendiğinde, Cloze Test soruları (16-

20. sorular) ile Diyalog sorularının (44-48. sorular) daha yüksek oranda doğru cevaplandığı tespit edilmiştir. Testteki diğer sorulara göre Başka Deyişle Söylem soruları (49-53. sorular) ile Paragraf Tamamlama sorularının (59-63. sorular) ise genel olarak daha yüksek oranda boş bırakıldığı tespit edilmiştir.

Şekil 27

2019-YDT Rusça Testinde Yer Alan Soruların Doğru Cevaplanma ve Boş Bırakılma Yüzdeleri



## 2019-YKS Puan Dağılımları

Adayların YKS'nin TYT oturumuna katılımları sonucunda, ağırlıklı TYT puanlarının hesaplanabilmesi için Türkçe veya Temel Matematik testlerinin en az birinden 0,5 veya daha fazla ham puan almaları gerekmektedir. Bu koşulu sağlayan aday sayısı 2.375.217 (%99)'dir.

Adayların YKS'nin AYT oturumuna katılımları sonucunda, ağırlıklı SAY, SÖZ ve EA puanlarının hesaplanabilmesi için ilgili testlerin en az birinden 0,5 veya daha fazla ham puan almış olmaları ve ayrıca TYT puanlarının 150 ve üzerinde olması gerekmektedir. Bu koşulu sağlayan aday sayısı SAY puan türü için 1.232.397 (%66), SÖZ puan türü için 1.142.773

(%61) ve EA puan türü için 1.436.601 (%76)'dir.

Adayların YKS'nin YDT oturumuna katılımları sonucunda, ağırlıklı DİL puanlarının hesaplanabilmesi için ilgili testten 0,5 veya daha fazla ham puan almış olmaları ve ayrıca TYT puanlarının 150 ve üzerinde olması gerekmektedir. Bu koşulu sağlayan aday sayısı 95.605 (%84)'tir.

Puanı hesaplanan adayların farklı puan türlerindeki yüzde dağılımları Tablo 8'de verilmiştir.

**Tablo 8** Adayların TYT, SAY, SÖZ, EA ve DİL Puan Türlerinde Dağılımları

Puan Aralığı	TYT		SAY		SÖZ		EA		DİL	
	Aday Sayısı	%	Aday Sayısı	%	Aday Sayısı	%	Aday Sayısı	%	Aday Sayısı	%
100-149	613.825	25,84	217.251	17,63	25.572	2,24	63.526	4,42	4.602	4,81
150-179	485.435	20,44	530.326	43,03	254.573	22,28	548.583	38,19	15.052	15,74
180-199	261.427	11,01	122.430	9,93	176.105	15,41	232.374	16,17	9.270	9,70
200-249	566.886	23,87	169.911	13,79	376.142	32,92	345.522	24,05	19.585	20,49
250-299	251.271	10,58	81.208	6,59	214.896	18,80	151.205	10,52	16.835	17,61
300-349	109.269	4,60	48.232	3,91	78.649	6,88	72.491	5,05	14.772	15,45
350-399	57.772	2,43	35.271	2,86	15.137	1,32	19.814	1,38	10.461	10,94
400-449	25.223	1,06	22.493	1,83	1.487	0,13	2.721	0,19	3.715	3,89
450-500	4.109	0,17	5.275	0,43	212	0,02	365	0,03	1.313	1,37
<b>Toplam</b>	<b>2.375.217</b>	<b>100</b>	<b>1.232.397</b>	<b>100</b>	<b>1.142.773</b>	<b>100</b>	<b>1.436.601</b>	<b>100</b>	<b>95.605</b>	<b>100</b>

Tablo 8 incelendiğinde, TYT puan türünde adayların yaklaşık %92'sinin 100-299 puan aralığında bulunduğu görülmektedir. TYT puanı hesaplanan adayların %25,84'ünün 150 puandan daha düşük puan aldığı görülürken %53,72'sinin 180 ve üzerinde puan aldığı görülmektedir. TYT puanı 400 ve üzeri olan aday oranı %1,23'tür.

SAY ve EA puan türlerinde adaylar, 150-179 puan aralığında yoğunlaşırken SÖZ puan türünde adayların en yoğun bulunduğu puan aralığı 200-249'dur. 200-349 puan aralığında SÖZ puanlarının görülme oranı SAY ve EA puan türlerinin görülme oranından daha yüksektir.

AYT oturumunda 180 puandan daha düşük puan alan aday oranı, %60,66 ile en fazla SAY puan türünde, en az ise %24,52 ile SÖZ puan türündedir. EA puan türünde AYT oturumuna katılan adayların %42,61'inin puanı 180 puandan daha düşüktür.

SAY puanı 400 ve üzeri olan aday oranı %2,26, SÖZ puanı 400 ve üzeri olan aday oranı %0,15 ve EA puanı 400 ve üzeri olan aday oranı ise %0,22'dir.

DİL puan türünde ise adaylar 200-299 puan aralığında yoğunlaşmıştır. YDT oturumunda 180 puandan daha düşük puan alan aday oranı %20,55'tir. DİL puanı 400 ve üzeri olan aday oranı %5,26'dır.

**Tablo 9**

Adayların Almanca, Arapça, Fransızca, İngilizce ve Rusça Dillerine Göre DİL Puan Dağılımları

Puan Aralığı	Almanca		Arapça		Fransızca		İngilizce		Rusça	
	Aday Sayısı	%	Aday Sayısı	%	Aday Sayısı	%	Aday Sayısı	%	Aday Sayısı	%
100-149	94	6,69	617	24,62	29	3,99	3.838	4,23	23	8,42
150-179	230	16,37	742	29,61	86	11,85	13.949	15,38	46	16,85
180-199	129	9,18	252	10,05	51	7,03	8.811	9,72	27	9,89
200-249	247	17,58	384	15,32	148	20,39	18.762	20,69	44	16,12
250-299	228	16,23	207	8,26	133	18,32	16.234	17,90	33	12,09
300-349	227	16,16	141	5,63	127	17,49	14.241	15,70	36	13,19
350-399	152	10,82	116	4,63	87	11,98	10.066	11,10	40	14,65
400-449	70	4,98	38	1,52	47	6,47	3.540	3,90	20	7,33
450-500	28	1,99	9	0,36	18	2,48	1.254	1,38	4	1,46
<b>Toplam</b>	<b>1.405</b>	<b>100</b>	<b>2.506</b>	<b>100</b>	<b>726</b>	<b>100</b>	<b>90.695</b>	<b>100</b>	<b>273</b>	<b>100</b>

YDT oturumundaki farklı DİL puanı türlerine göre yüzde dağılımları Tablo 9'da verilmiştir. Tablo 9'a göre, 180 puandan düşük puan alan aday oranının Almanca testinde %23,06, Arapça testinde %54,23, Fransızca testinde %15,84, İngilizce testinde %19,61 ve Rusça testinde %25,27 olduğu görülmektedir.

350-449 puan aralığında Rusça DİL puanlarının görülme oranı diğer DİL puanı türlerinin görülme oranından daha yüksek iken 450-500 puan aralığında Fransızca DİL puanlarının

görülme oranı diğer DİL puanı türlerinin görülme oranından daha yüksektir.

2019-YKS sınav puanlarının dağılımı (yığınasal) **EK 4**'te verilmiş olup 2019-YKS yerleştirme puanlarının dağılımı (yığınasal) **EK 5**'te verilmiştir.

Adayların TYT, SAY, SÖZ, EA ve DİL puan ortalamaları gruplanmış okul türlerine göre **EK 6**'da, OBP eklenmiş hâliyle yerleştirme puan ortalamaları **EK 7**'de verilmiştir.

## 2019-YKS Puanlarının Cinsiyete Göre Dağılımları

2019 TYT, SAY, SÖZ, EA ve DİL puanı hesaplanan adayların; cinsiyete göre puan dağılımları incelenmiş ve sayısal değerler Tablo 10'da sunulmuştur.

Tablo 10

Adayların 2019-YKS Puanlarının Cinsiyete Göre Dağılımları

			100-149	150-179	180-199	200-249	250-299	300-349	350-399	400-449	450-500	Toplam
TYT	ERKEK	Aday Sayısı	349.537	248.665	128.415	273.547	118.722	52.637	28.172	13.148	2.566	<b>1.215.409</b>
		%	28,76	20,46	10,57	22,51	9,77	4,33	2,32	1,08	0,21	
	KADIN	Aday Sayısı	264.288	236.770	133.012	293.339	132.549	56.632	29.600	12.075	1.543	<b>1.159.808</b>
		%	22,79	20,42	11,47	25,29	11,43	4,88	2,55	1,04	0,13	
SAY	ERKEK	Aday Sayısı	111.297	261.558	58.456	81.447	39.242	22.875	17.195	11.640	3.250	<b>606.960</b>
		%	18,34	43,09	9,63	13,42	6,47	3,77	2,83	1,92	0,54	
	KADIN	Aday Sayısı	105.954	268.768	63.974	88.464	41.966	25.357	18.076	10.853	2.025	<b>625.437</b>
		%	16,94	42,97	10,23	14,14	6,71	4,05	2,89	1,74	0,32	
SÖZ	ERKEK	Aday Sayısı	13.593	123.734	84.248	179.526	98.914	35.370	7.806	978	164	<b>544.333</b>
		%	2,50	22,73	15,48	32,98	18,17	6,50	1,43	0,18	0,03	
	KADIN	Aday Sayısı	11.979	130.839	91.857	196.616	115.982	43.279	7.331	509	48	<b>598.440</b>
		%	2,00	21,86	15,35	32,85	19,38	7,23	1,23	0,09	0,01	
EA	ERKEK	Aday Sayısı	34.220	276.856	111.510	157.098	67.413	34.566	10.669	1.529	237	<b>694.098</b>
		%	4,93	39,89	16,07	22,63	9,71	4,98	1,54	0,22	0,03	
	KADIN	Aday Sayısı	29.306	271.727	120.864	188.424	83.792	37.925	9.145	1.192	128	<b>742.503</b>
		%	3,95	36,60	16,28	25,38	11,29	5,11	1,23	0,16	0,02	
DİL	ERKEK	Aday Sayısı	1.897	5.754	3.360	7.272	6.475	6.213	4.790	1.846	827	<b>38.434</b>
		%	4,94	14,97	8,74	18,92	16,85	16,17	12,46	4,80	2,15	
	KADIN	Aday Sayısı	2.705	9.298	5.910	12.313	10.360	8.559	5.671	1.869	486	<b>57.171</b>
		%	4,73	16,26	10,34	21,54	18,12	14,97	9,92	3,27	0,85	

2019-TYT puan türünde erkek ve kadın adayların 100-179 ile 200-249 puan aralıklarında yoğunlaştığı görülmektedir. TYT'de erkek

adayların %28,76'sı, kadın adayların ise %22,79'u 150'nin altında puan almıştır. Her iki cinsiyet grubundaki adayların 300 ve üzerin-



deki puan aralıklarında bulunma düzeyleri birbirine yakındır. TYT’de 200 ve üzerinde puan alan aday oranı erkek adaylar içinde %40,22 iken kadın adaylar içinde %45,32’dir.

2019-SAY puan türünde hem kadın hem de erkek adayların 150-179 puan aralığında yoğunlaştığı görülmektedir. SAY puan türünde erkek adayların %61,43’ü, kadın adayların ise %59,91’i 180’nin altında puan almıştır. Her iki cinsiyet grubundaki adayların bütün puan aralıklarında bulunma düzeyleri genel olarak birbirine yakındır.

2019-SÖZ puan türünde hem kadın hem de erkek adayların 200-249 puan aralığında yoğunlaştığı görülmektedir. SÖZ puan türünde erkek adayların %25,23’ü, kadın adayların ise %23,86’sı 180’nin altında puan almıştır. Her iki cinsiyet grubundaki adayların bütün puan aralıklarında bulunma düzeyleri genel olarak birbirine yakındır.

2019-EA puan türünde hem kadın hem de erkek adayların 150-179 puan aralığında yoğunlaştığı görülmektedir. EA puan türünde erkek adayların %44,82’si, kadın adayların ise %40,55’i 180’nin altında puan almıştır. Erkek adayların 150-179 puan aralığında bulunma oranları kadın adaylardan daha yüksektir. Kadın adaylar ise 200-249 puan aralığında erkek adaylardan daha yüksek oranda bulunmaktadır.

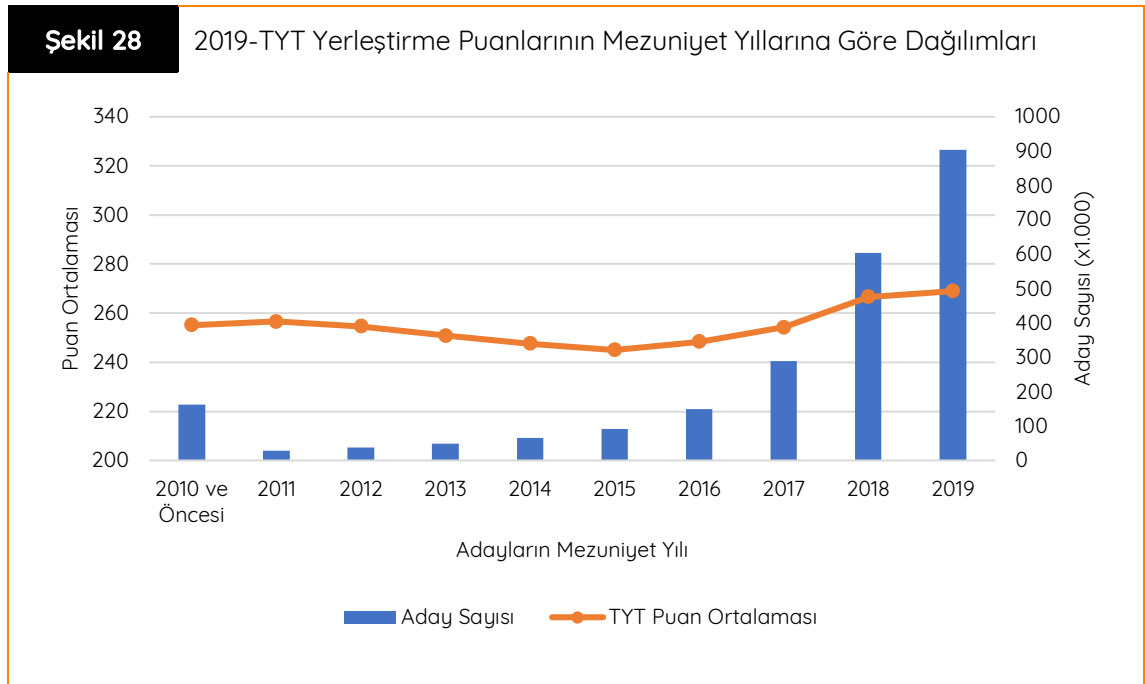
2019-DİL puan türünde hem kadın hem de erkek adayların 200-249 puan aralığında yoğunlaştığı görülmektedir. DİL puan türünde erkek adayların %19,91’i, kadın adayların ise %21’i 180’nin altında puan almıştır. Kadın adayların 200-299 puan aralığında bulunma oranları erkek adaylardan daha yüksektir. Erkek adaylar ise 300 ve üzerindeki puanlarda kadın adaylardan daha yüksek oranlarda bulunmaktadır.

## Adayların 2019 TYT, SAY, SÖZ, EA ve DİL Yerleştirme Puanlarının Mezuniyet Yıllarına Göre Dağılımı

2019 TYT, SAY, SÖZ, EA ve DİL yerleştirme puanı hesaplanan adayların; mezuniyet yıllarına göre puan ortalamalarının dağılımları incelenmiş ve Şekil 28-32'de sunulmuştur. Son sınıfta okumakta olan adayların mezuniyet yılı 2019 olarak kabul edilmiştir.

Adayların 2019-TYT yerleştirme puan ortalamalarının mezun oldukları yıllara ve aday sayısına göre değişimi Şekil 28'de verilmiştir. Şekilde görüldüğü gibi, adayların 2019-TYT

yerleştirme puanları mezun oldukları yıllara göre değişim göstermektedir. En yüksek puan ortalaması 2018 ve 2019 yıllarında mezun olan aday gruplarına, en düşük puan ortalaması ise 2015 yılında mezun olan adaylara aittir. Mezuniyet yıllarına göre aday sayıları incelendiğinde 2019-TYT yerleştirme puanı hesaplanan adayların yarısından fazlasını 2018 ve 2019 yıllarında mezun olan adayların oluşturduğu görülmektedir.

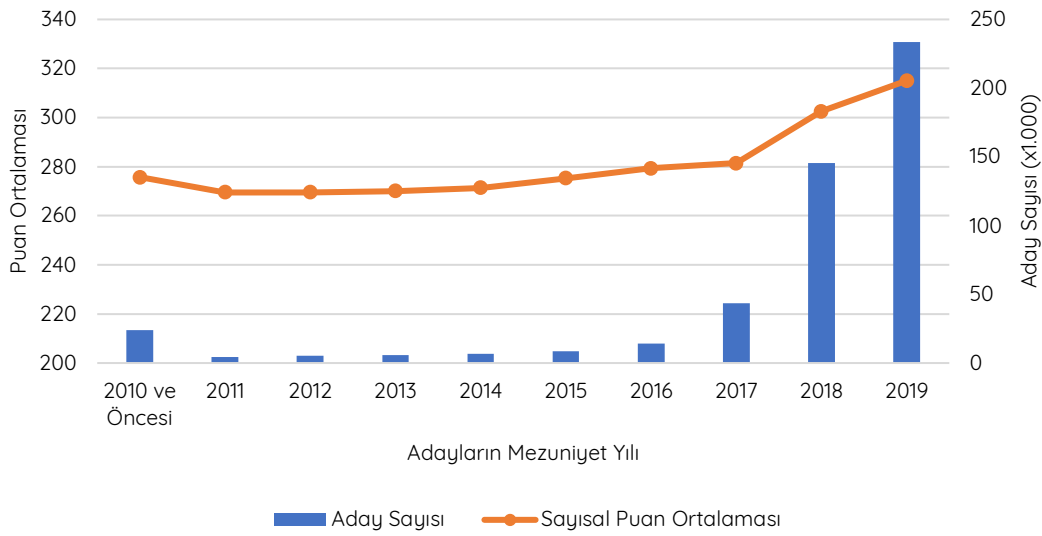


Farklı yıllarda mezun olan adayların 2019-SAY yerleştirme puan ortalamaları Şekil 29'da verilmiştir. Şekilde görüldüğü gibi, adayların 2019-SAY yerleştirme puanları mezun oldukları yıllara göre değişim göstermektedir. En yüksek puan ortalaması 2018 ve 2019 yıllarında mezun olan aday gruplarına, en düşük

puan ortalaması ise 2011, 2012 ve 2013 yıllarında mezun olan adaylara aittir. Mezuniyet yıllarına göre aday sayıları incelendiğinde 2019-SAY yerleştirme puanı hesaplanan adayların %75'ini 2018 ve 2019 yıllarında mezun olan adaylar oluşturmaktadır.

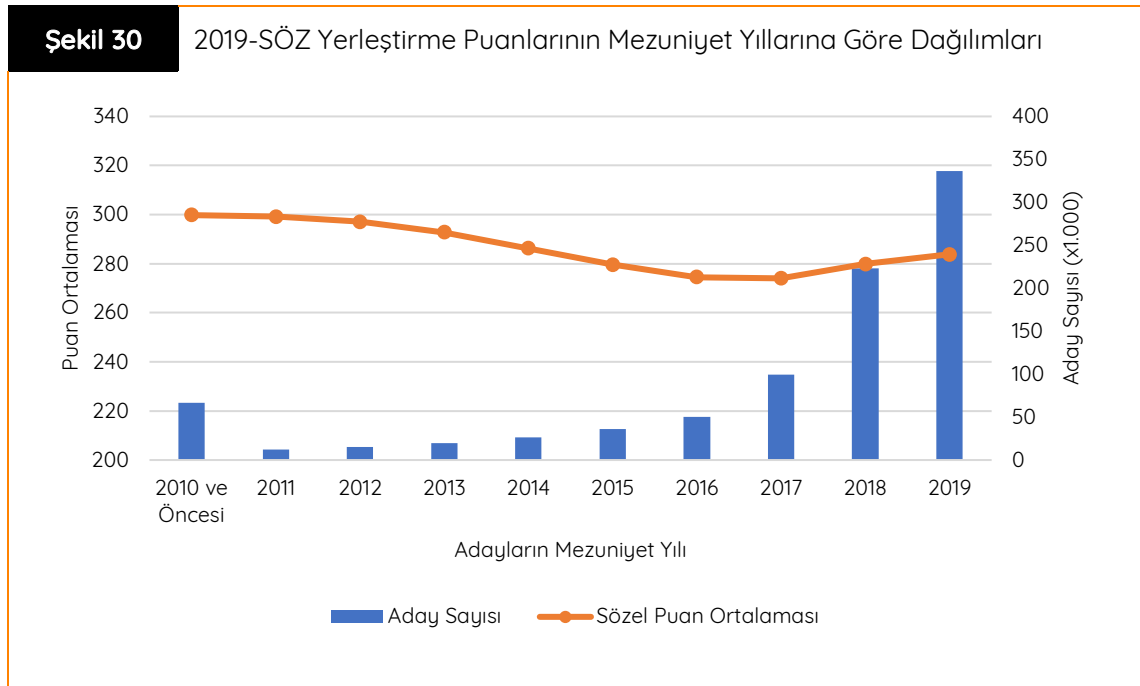
Şekil 29

2019-SAY Yerleştirme Puanlarının Mezuniyet Yıllarına Göre Dağılımları



Adayların mezuniyet yıllarına göre katılım sayıları ve 2019-SÖZ yerleştirme puan ortalamaları Şekil 30'da verilmiştir. Şekilde görüldüğü gibi, adayların 2019-SÖZ yerleştirme puanları mezun oldukları yıllara göre değişim göstermektedir. En yüksek puan ortalaması 2012 yılı ve öncesinde mezun olan aday grup-

larına, en düşük puan ortalaması ise 2016 ve 2017 yıllarında mezun olan adaylara aittir. Mezuniyet yıllarına göre aday sayıları incelendiğinde 2019-SÖZ yerleştirme puanı hesaplanan adayların %60'ını 2018 ve 2019 yıllarında mezun olan adaylar oluşturmaktadır.

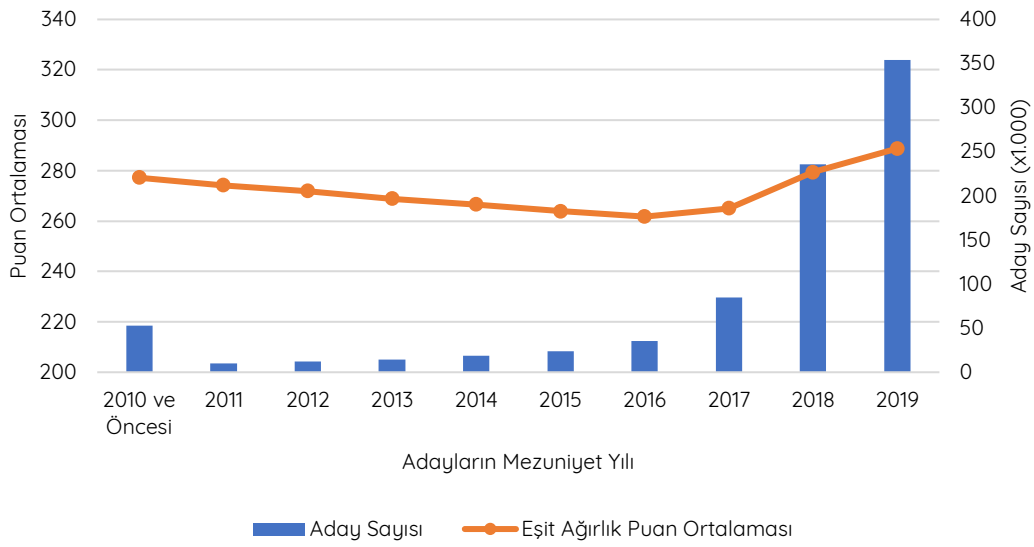


Adayların mezuniyet yıllarına göre katılım sayıları ve 2019-EA yerleştirme puan ortalamaları Şekil 31’de verilmiştir. Şekilde görüldüğü gibi, adayların 2019-EA yerleştirme puanları mezun oldukları yıllara göre değişim göstermektedir. En yüksek puan ortalaması 2018 ile 2019 yıllarında mezun olan aday

gruplarına, en düşük puan ortalaması ise 2016 yılında mezun olan adaylara aittir. Mezuniyet yıllarına göre aday sayıları incelendiğinde 2019-EA yerleştirme puanı hesaplanan adayların %67’sini 2018 ve 2019 yıllarında mezun olan adaylar oluşturmaktadır.

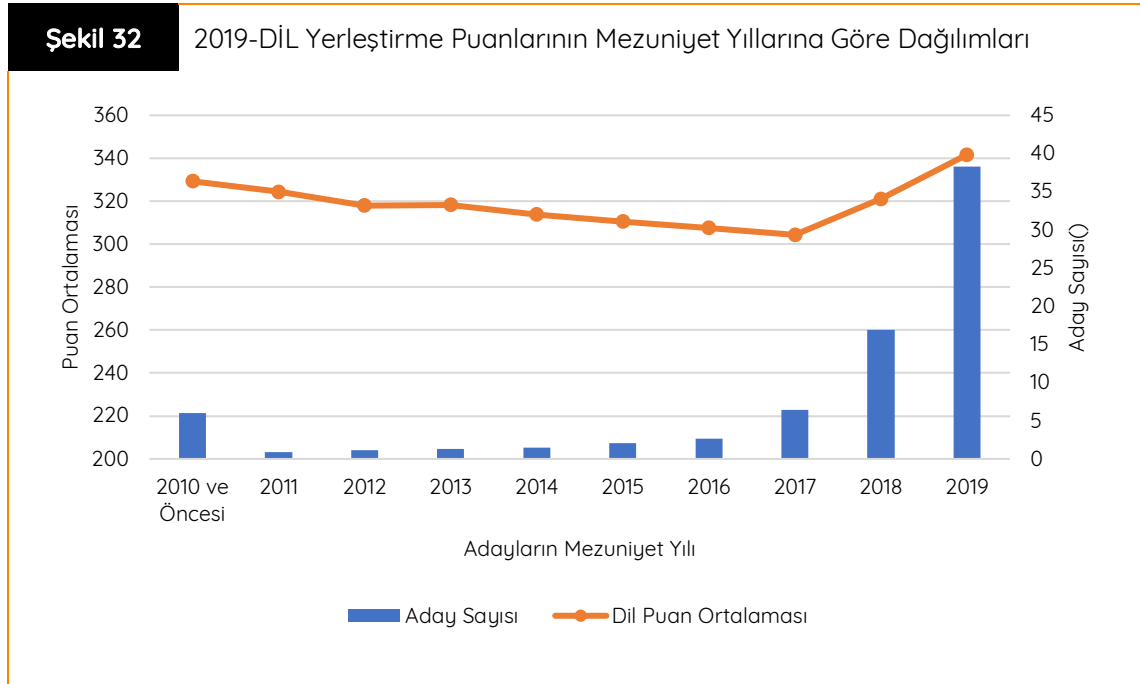
Şekil 31

2019-EA Yerleştirme Puanlarının Mezuniyet Yıllarına Göre Dağılımları



Adayların mezuniyet yıllarına göre katılım sayıları ve 2019-DİL yerleştirme puanı ortalamaları Şekil 32’de verilmiştir. Şekilde görüldüğü gibi, adayların 2019-DİL yerleştirme puanları mezun oldukları yıllara göre değişim göstermektedir. En yüksek puan ortalaması

2019 yılında mezun olan adaylara, en düşük puan ortalaması ise 2017 yılında mezun olan adaylara aittir. Mezuniyet yıllarına göre aday sayıları incelendiğinde 2019-DİL puanı hesaplanan adayların %70’ini 2018 ve 2019 yıllarında mezun olan adaylar oluşturmaktadır.



Tablo 11’de mezuniyet durumlarına göre adayların TYT, SAY, SÖZ, EA ve DİL puan ortalamaları gösterilmiştir. Tablodan görüldüğü üzere, TYT puan türünde ‘Bir yükseköğretim programına kayıtlıyım’ öğrenim durumundaki adayların puan ortalaması diğer adaylara göre daha yüksektir. SÖZ puan türünde ‘Bir yükseköğretim programını bitirdim’ öğrenim

durumundaki adayların puan ortalamasının diğer adaylara göre daha yüksek olduğu görülmektedir. SAY, EA ve DİL puan türlerinde ise ‘Bir ortaöğretim kurumunun son sınıfında okumaktayım’ öğrenim durumundaki adayların puan ortalamasının diğer adaylara göre daha yüksek olduğu görülmektedir.

**Tablo 11** Adayların Mezuniyet Durumlarına Göre TYT, SAY, SÖZ, EA ve DİL Puan Ortalamaları

Puan Türü	Öğrenim Durumu	Aday Sayısı	Ortalama
TYT Puanı	Bir ortaöğretim kurumunun son sınıfında okumaktayım	946.840	203,92
	Bir ortaöğretim kurumunun son sınıfında beklemeliyim	3.270	164,64
	Bir ortaöğretim kurumunu bitirdikten sonra herhangi bir yükseköğretim programına yerleştirilmedim	819.770	193,58
	Bir yükseköğretim programına (sınavsız geçiş dâhil) ÖSYM'ce yerleştirdim fakat kayıt olmadım	41.945	188,86
	Bir yükseköğretim programına kayıtlıyım	343.451	213,18
	Bir yükseköğretim programını bitirdim	178.897	211,09
	Yükseköğretimden kaydım silindi	41.044	178,00
SAY Puanı	Bir ortaöğretim kurumunun son sınıfında okumaktayım	541.751	203,24
	Bir ortaöğretim kurumunun son sınıfında beklemeliyim	1.065	160,67
	Bir ortaöğretim kurumunu bitirdikten sonra herhangi bir yükseköğretim programına yerleştirilmedim	402.039	196,11
	Bir yükseköğretim programına (sınavsız geçiş dâhil) ÖSYM'ce yerleştirdim fakat kayıt olmadım	19.493	168,34
	Bir yükseköğretim programına kayıtlıyım	164.392	186,14
	Bir yükseköğretim programını bitirdim	91.978	180,14
	Yükseköğretimden kaydım silindi	11.679	167,75
SÖZ Puanı	Bir ortaöğretim kurumunun son sınıfında okumaktayım	465.534	217,74
	Bir ortaöğretim kurumunun son sınıfında beklemeliyim	1.362	203,31
	Bir ortaöğretim kurumunu bitirdikten sonra herhangi bir yükseköğretim programına yerleştirilmedim	365.271	216,97
	Bir yükseköğretim programına (sınavsız geçiş dâhil) ÖSYM'ce yerleştirdim fakat kayıt olmadım	22.893	220,25
	Bir yükseköğretim programına kayıtlıyım	172.497	231,91
	Bir yükseköğretim programını bitirdim	100.525	243,42
	Yükseköğretimden kaydım silindi	14.691	220,53
EA Puanı	Bir ortaöğretim kurumunun son sınıfında okumaktayım	623.162	206,75
	Bir ortaöğretim kurumunun son sınıfında beklemeliyim	1.453	176,06
	Bir ortaöğretim kurumunu bitirdikten sonra herhangi bir yükseköğretim programına yerleştirilmedim	470.190	203,07
	Bir yükseköğretim programına (sınavsız geçiş dâhil) ÖSYM'ce yerleştirdim fakat kayıt olmadım	24.657	188,53
	Bir yükseköğretim programına kayıtlıyım	193.794	203,78
	Bir yükseköğretim programını bitirdim	107.922	206,22
	Yükseköğretimden kaydım silindi	15.423	187,08
DİL Puanı	Bir ortaöğretim kurumunun son sınıfında okumaktayım	47.187	267,76
	Bir ortaöğretim kurumunun son sınıfında beklemeliyim	55	209,04
	Bir ortaöğretim kurumunu bitirdikten sonra herhangi bir yükseköğretim programına yerleştirilmedim	19.955	244,13
	Bir yükseköğretim programına (sınavsız geçiş dâhil) ÖSYM'ce yerleştirdim fakat kayıt olmadım	1.200	227,11
	Bir yükseköğretim programına kayıtlıyım	17.674	258,59
	Bir yükseköğretim programını bitirdim	8.128	255,47
	Yükseköğretimden kaydım silindi	1.406	241,69

## Kaynakça

- Baykul, Y. (2010). *Eğitimde ve psikolojide ölçme: Klasik test teorisi ve uygulaması*. Ankara: Pegem Akademi.
- Cohen, R.J., & Swerdlik, M.E. (2010). *Psychological testing and assessment*. New York, NY: McGraw Hill.
- Crocker, L. M., & Algina, J. (2008). *Introduction to classical and modern test theory*. Mason, OH: Cengage Learning.
- Cronbach, L. J. (1951). Coefficient alpha and the internal structure of tests. *Psychometrika*, 16, 297-334.
- Ebel, R.L., & Fresbie, D.A. (1991). *Essentials of educational measurement* (5th Edition). New Jersey: Prentice-Hall.
- Kuder, G. F., & Richardson, M. W. (1937). The theory of estimation of test reliability. *Psychometrika*, 2, 151-160.
- Linn, R.L., & Gronlund, N.E. (1995). *Measurement and assessment in teaching* (7th Edition). New Jersey: Prentice-Hall.
- Lord, F. M. (1955). Estimating test reliability. *Educational and psychological measurement*, 15, 325-336.
- Özçelik, D.A. (1992). *Ölçme ve değerlendirme* (Genişletilmiş üçüncü baskı). Ankara: ÖSYM.
- Turgut, M. F., & Baykul, Y. (2015). *Eğitimde ve psikolojide ölçme: Klasik test teorisi ve uygulaması*. Ankara: Pegem Akademi.
- Urbina, S. (2014). *Essentials of psychological testing* (2nd Edition). Hoboken, NJ: John Wiley & Sons.



## Ek 1. Okul Türlerine Göre 2019-TYT Puan İstatistikleri

Okul Türü	Aday Sayısı	En Düşük Puan	En Yüksek Puan	Ortalama	Standart Sapma
Adalet Meslek Lisesi	1.995	126,22	336,10	206,15	37,054
Akşam Lisesi	34	124,15	227,84	157,37	30,883
Akşam Ticaret Meslek Lisesi	21	126,95	197,86	145,45	19,836
Anadolu Aşçılık Meslek Lisesi	10	129,33	196,81	175,04	23,411
Anadolu Denizcilik Meslek Lisesi	1.830	110,52	359,61	185,44	35,491
Anadolu Dış Ticaret Meslek Lisesi	33	130,64	295,07	210,47	47,233
Anadolu Güzel Sanatlar Lisesi	499	120,10	325,82	173,28	31,173
Anadolu Hazır Giyim ve Deri Hazır Giyim Meslek Lisesi	15	134,47	237,56	173,25	26,719
Anadolu İletişim Meslek Lisesi	867	120,09	343,40	182,96	35,031
Anadolu İmam Hatip Lisesi	156.752	109,17	487,67	188,75	46,321
Anadolu Lisesi (Y. Dille Öğretim Yapan Resmi Liseler)	625.778	111,52	496,21	232,89	63,059
Anadolu Lisesi Programı	1	163,66	163,66	163,66	-
Anadolu Mahalli İdareler Meslek Lisesi	13	131,92	191,04	156,29	18,872
Anadolu Meslek Lisesi	5.321	119,25	470,82	188,69	38,576
Anadolu Meslek Lisesi (Kız Teknik)	12.136	117,84	372,12	183,14	34,719
Anadolu Meslek Lisesi Programı	1	142,49	142,49	142,49	-
Anadolu Meslek Programı	377.681	104,01	440,62	165,85	35,190
Anadolu Meteoroloji Meslek Lisesi	51	131,94	262,62	198,32	36,597
Anadolu Moda Tasarımı Meslek Lisesi	4	127,03	222,61	163,82	42,805
Anadolu Otelcilik ve Turizm Meslek Lisesi	5.485	115,42	337,36	170,09	32,110
Anadolu Öğretmen Lisesi	13.912	122,28	471,56	280,08	55,775
Anadolu Sağlık Meslek Lisesi	28.659	114,71	454,30	226,57	39,346
Anadolu Sekreterlik Meslek Lisesi	8	122,41	242,26	181,47	41,506

Okul Türü	Aday Sayısı	En Düşük Puan	En Yüksek Puan	Ortalama	Standart Sapma
Anadolu Seramik Meslek Lisesi	7	147,84	213,65	171,64	23,428
Anadolu Tapu Kadastro Meslek Lisesi	61	131,44	358,44	212,14	43,440
Anadolu Tarım Meslek Lisesi	184	132,30	287,84	200,25	36,365
Anadolu Teknik Lisesi (Erkek Teknik)	20.814	111,67	427,85	187,50	36,316
Anadolu Teknik Lisesi (Kız Teknik)	1.055	125,72	338,96	185,99	35,458
Anadolu Teknik Lisesi Programı (Erkek Teknik)	1	198,20	198,20	198,20	-
Anadolu Teknik Programı	50.446	109,95	417,71	168,84	32,339
Anadolu Tekstil Meslek Lisesi	47	128,16	300,73	179,23	41,099
Anadolu Tekstil Teknik Lisesi (Kız Teknik)	5	168,05	280,01	215,43	41,489
Anadolu Ticaret Meslek Lisesi	9.441	115,00	401,91	182,96	35,130
Askeri Lise	663	132,23	438,51	278,60	51,261
Batı Avrupa Programı	3	144,36	259,42	201,48	57,534
Büro Yönetimi ve Sekreterlik Anadolu M.L. (Kız Teknik)	1	171,88	171,88	171,88	-
Çevre Sağlığı Meslek Lisesi	20	125,17	246,65	172,78	41,434
Demiryolu Meslek Lisesi	26	135,98	312,09	210,18	40,023
Deniz Astsubay Hazırlama Okulu	33	163,84	324,21	228,22	39,192
Denizcilik Anadolu Teknik Lisesi	222	130,10	355,21	199,09	40,226
Denizcilik Meslek Lisesi	114	125,16	237,62	158,41	23,402
Denizcilik ve Su Ürünleri Meslek Lisesi	48	128,17	252,08	168,29	30,967
Diğer (Bu Kodu İşaretleyenler Belli Okul Türlerine Tanınan Ayrıcalıklardan Yararlanamazlar.)	116	115,23	292,98	168,67	43,781
Elektronik Astsubay Hazırlama Okulu	4	178,20	233,02	206,62	27,849
Endüstri Meslek Lisesi	77.397	107,85	402,61	159,20	28,300
Endüstri Meslek Lisesi Programı	10.619	111,37	315,30	157,00	26,910
Ev Ekonomisi Meslek Lisesi	42	138,49	277,94	181,15	34,317
Fen Lisesi	40.722	126,67	496,21	354,83	59,476

Okul Türü	Aday Sayısı	En Düşük Puan	En Yüksek Puan	Ortalama	Standart Sapma
Geleneksel Türk Sanatları Meslek Lisesi (Kız Teknik)	7	135,15	193,97	160,94	22,140
Güzel Sanatlar Lisesi	5.643	115,05	303,69	167,00	29,844
Güzel Sanatlar ve Spor Lisesi	148	120,80	258,28	164,87	30,975
Hayvan Sağlığı Memurları Meslek Lisesi	3	146,01	203,59	171,92	29,219
İmam Hatip Lisesi	49.288	113,95	412,68	176,70	35,846
İmam Hatip Lisesi (Yabancı Dil Ağırlıklı)	12	141,62	332,31	222,01	54,158
İmam Hatip Lisesi Programı (Açıköğretim Lisesi)	25.303	100,00	394,59	160,73	31,172
İmam Hatip Lisesi Programı / Anadolu İmam Hatip Lisesi Programı (Çok Programlı Lise)	48	127,43	313,02	188,93	46,750
İmam Hatip Okulu	5	143,82	201,53	160,57	23,292
İnşaat Teknik Lisesi	19	132,17	259,75	165,40	29,549
Jandarma Astsubay Hazırlama Okulu	6	134,95	206,06	160,58	25,171
Kara Astsubay Hazırlama Okulu	63	138,26	297,41	213,43	34,618
Kız Enstitüsü	1	138,09	138,09	138,09	-
Kız Meslek Lisesi Programı	705	114,08	272,41	156,37	24,337
Kimya Meslek Lisesi	58	123,37	272,59	174,40	36,494
Kimya Teknik Lisesi	11	143,92	219,94	180,06	25,335
Konservatuvar	126	127,23	338,53	179,45	35,645
Kuaförlük Meslek Lisesi	4	128,63	147,73	136,59	8,402
Laborant Meslek Lisesi	42	147,93	279,55	201,62	30,105
Laboratuvar Sağlık Meslek Lisesi	48	131,66	256,96	176,74	31,029
Limme Programı Uygulayan Endüstri Meslek Lisesi	17	122,12	185,32	149,36	19,346
Limme Programı Uygulayan Meslek Lisesi (Kız Teknik)	12	133,88	175,14	151,71	10,407
Limme Programı Uygulayan Ticaret Meslek Lisesi	20	126,76	220,73	172,21	29,113
Lise (Resmi ve Gündüz Öğretimi Yapan Liseler)	201.654	106,94	475,98	190,21	43,148

Okul Türü	Aday Sayısı	En Düşük Puan	En Yüksek Puan	Ortalama	Standart Sapma
Lise, Özel Lise (Y. Dil Ağırlıklı Program Uygulayan Liseler)	6.584	118,92	429,41	234,59	46,539
Lise Programı	139.421	106,17	473,13	181,46	53,411
Lise Programı (Yabancı Dil Ağırlıklı)	159	133,93	374,20	222,24	42,051
Mahalli İdareler Meslek Lisesi	2	136,66	154,26	145,46	12,445
Maliye Meslek Lisesi	17	132,91	289,17	209,00	52,130
Matbaa Meslek Lisesi	45	123,38	226,24	155,54	23,817
Meslek Lisesi (Kız Teknik)	48.209	110,43	337,47	162,13	28,257
Meslek Lisesi Programı	32.892	107,16	327,71	149,45	21,152
Meteoroloji Meslek Lisesi	1	211,11	211,11	211,11	-
Meteoroloji Teknik Lisesi	1	173,14	173,14	173,14	-
Mızıka Astsubay Hazırlama Okulu	111	127,53	335,78	218,17	35,500
Motor Meslek Lisesi	125	124,38	271,14	161,94	29,724
Motor Teknik Lisesi	10	140,38	298,44	188,09	49,649
Ortadoğu Programı	3	135,61	152,17	141,69	9,112
Ortopedik Cihaz ve Protez Teknisyen Okulu	14	135,89	193,44	154,37	17,496
Otelcilik ve Turizm Meslek Lisesi	25	126,51	244,68	160,37	36,043
Öğretmen Lisesi	127	124,62	309,35	180,29	45,875
Öğretmen Okulu-Köy Enstitüsü	2	140,76	168,28	154,52	19,459
Özel Akşam Lisesi	5.105	108,11	311,85	150,32	23,618
Özel Anadolu Meslek Lisesi	246	118,31	288,53	166,99	33,670
Özel Anadolu Meslek Lisesi (Kız Teknik)	1	196,90	196,90	196,90	-
Özel Anadolu Meslek Programı	35.233	109,17	362,14	156,53	26,207
Özel Anadolu Otelcilik ve Turizm Meslek Lisesi	113	120,52	232,40	154,83	24,002
Özel Anadolu Öğretmen Lisesi	71	132,79	436,46	243,73	66,742
Özel Anadolu Sağlık Meslek Lisesi	15.162	109,46	452,83	168,56	33,462

Okul Türü	Aday Sayısı	En Düşük Puan	En Yüksek Puan	Ortalama	Standart Sapma
Özel Anadolu Teknik Lisesi	513	122,45	449,79	182,42	44,735
Özel Anadolu Teknik Programı	3.751	116,39	455,45	185,76	59,788
Özel Denizcilik Anadolu Meslek Lisesi	31	128,55	265,01	158,04	31,762
Özel Eğitim Meslek Lisesi (İşitme Engelliler)	187	115,33	227,44	153,25	11,868
Özel Eğitim Meslek Lisesi (Ortopedik Engelliler)	35	131,32	248,42	162,67	26,818
Özel Fen Lisesi	12.540	119,33	500,00	346,49	72,610
Özel Hemşirelik Meslek Lisesi	5	161,01	218,51	194,72	23,574
Özel Lise	1.746	122,71	428,55	209,74	55,301
Özel Meslek Lisesi	485	121,76	356,00	163,19	33,159
Özel Meslek Lisesi (Kız Teknik)	4	137,02	188,35	161,73	21,759
Özel Otelcilik ve Turizm Meslek Lisesi	4	133,98	203,88	166,25	31,168
Özel Sağlık Meslek Lisesi	7	130,34	252,46	185,20	38,295
Özel Temel Lise	159.199	115,06	488,55	222,07	63,583
Özel Ticaret Meslek Lisesi	50	130,58	310,79	196,07	51,888
Polis Koleji	226	148,68	451,06	288,15	55,311
Sağlık Astsubay Hazırlama Okulu	69	149,10	366,17	225,11	41,515
Sağlık Bilimleri Koleji	6	152,42	211,70	190,76	20,723
Sağlık Meslek Lisesi	9.352	109,83	426,80	193,62	37,553
Sağlık Meslek Lisesi Programı	1	175,30	175,30	175,30	-
Sekreterlik Meslek Lisesi	7	121,59	155,85	141,14	13,980
Seramik Meslek Lisesi	3	116,72	173,35	142,76	28,587
Sosyal Bilimler Lisesi	7.784	122,55	450,47	274,47	43,970
Spor Lisesi	5.119	116,65	290,05	156,16	24,076
Spor Meslek Lisesi	1	136,18	136,18	136,18	-
Süs Bitkileri Meslek Lisesi	3	160,50	199,69	186,41	22,437

Okul Türü	Aday Sayısı	En Düşük Puan	En Yüksek Puan	Ortalama	Standart Sapma
Tapu Kadastro Meslek Lisesi	12	158,09	298,82	229,82	45,781
Tarım (Ziraat) Meslek Lisesi	1.136	124,39	313,19	184,28	35,109
Teknik Astsubay Hazırlama Okulu	57	143,16	298,33	219,15	36,891
Teknik Lise (Erkek Teknik)	12.875	117,84	383,09	175,85	34,497
Teknik Lise (Kız Teknik)	1.123	120,97	309,99	180,28	35,142
Teknik Lise Programı (Erkek Teknik)	9	131,04	184,26	145,49	16,799
Teknik Lise Programı (Kız Teknik)	1	140,46	140,46	140,46	-
Tekstil Meslek Lisesi	76	119,88	249,58	161,71	30,845
Tekstil Teknik Lisesi (Erkek Teknik)	1	189,03	189,03	189,03	-
Terzilik Meslek Lisesi	6	119,49	154,17	135,02	11,982
Ticaret Meslek Lisesi	42.219	108,62	426,11	161,80	28,920
Ticaret Meslek Lisesi Programı	1.078	111,61	359,94	156,52	27,328
Turizm Anadolu Meslek Lisesi (Kız Teknik)	2	242,52	260,16	251,34	12,476
Uygulamalı Sanatlar Anadolu Meslek Lisesi (Kız Teknik)	1	152,63	152,63	152,63	-
Veteriner Sağlık Teknisyenleri Meslek Lisesi / Veteriner Sağlık Meslek Lisesi	85	125,99	275,80	181,69	31,832
Yabancı Dille Öğretim Yapan Özel Lise / Özel Anadolu Lisesi	105.123	115,52	496,12	241,18	71,808
Yapı Meslek Lisesi	146	117,48	268,01	154,42	24,557
Ziraat Teknik Lisesi	20	131,01	274,45	189,62	39,531

## Ek 2. Okul Türlerine Göre 2019 SAY, SÖZ ve EA Puan İstatistikleri

Okul Türü	Puan Türü	Aday Sayısı	En Düşük Puan	En Yüksek Puan	Ortalama	Standart Sapma
Adalet Meslek Lisesi	SAY	1.097	135,85	257,07	165,54	18,417
	SÖZ	1.284	146,35	379,87	234,32	41,660
	EA	1.296	139,39	350,94	196,97	33,898
Akşam Lisesi	SAY	6	141,85	169,89	156,85	10,350
	SÖZ	8	173,67	289,80	247,83	40,664
	EA	8	157,38	212,42	187,20	19,776
Akşam Ticaret Meslek Lisesi	SAY	1	156,15	156,15	156,15	-
	SÖZ	3	171,46	274,07	234,58	55,240
	EA	3	146,57	185,29	171,30	21,478
Anadolu Aşçılık Meslek Lisesi	SAY	2	144,63	150,76	147,69	4,331
	SÖZ	3	209,18	232,88	219,63	12,097
	EA	3	156,53	183,27	168,22	13,684
Anadolu Denizcilik Meslek Lisesi	SAY	764	130,22	400,19	161,41	19,963
	SÖZ	847	136,26	397,29	211,39	40,239
	EA	901	138,81	344,43	178,22	25,475
Anadolu Dış Ticaret Meslek Lisesi	SAY	18	143,98	283,87	178,85	37,523
	SÖZ	20	151,02	366,29	246,50	59,842
	EA	20	148,82	326,94	208,14	45,857
Anadolu Güzel Sanatlar Lisesi	SAY	87	139,01	271,22	155,87	15,499
	SÖZ	131	154,45	353,89	219,31	38,722
	EA	132	141,46	323,57	179,03	23,684

Okul Türü	Puan Türü	Aday Sayısı	En Düşük Puan	En Yüksek Puan	Ortalama	Standart Sapma
Anadolu Hazır Giyim ve Deri Hazır Giyim Meslek Lisesi	SAY	5	135,23	169,24	151,19	12,813
	SÖZ	5	167,69	204,18	184,48	15,322
	EA	5	165,07	171,75	169,04	2,746
Anadolu İletişim Meslek Lisesi	SAY	331	134,82	235,41	157,28	14,284
	SÖZ	459	139,73	381,64	221,02	42,880
	EA	461	141,52	307,39	182,12	26,743
Anadolu İmam Hatip Lisesi	SAY	76.501	127,73	484,96	171,52	39,560
	SÖZ	95.371	132,76	494,68	226,74	50,266
	EA	104.609	131,36	493,71	192,33	37,627
Anadolu Lisesi (Y.Dille Öğretim Yapan Resmi Liseler)	SAY	454.607	124,29	495,69	207,60	65,549
	SÖZ	362.491	127,35	500,00	232,36	52,661
	EA	502.555	126,26	500,00	215,91	51,162
Anadolu Mahalli İdareler Meslek Lisesi	SAY	3	140,82	165,97	152,40	12,692
	SÖZ	3	180,99	212,93	194,25	16,646
	EA	3	158,64	170,43	165,52	6,139
Anadolu Meslek Lisesi	SAY	2.451	127,62	454,66	163,93	23,583
	SÖZ	2.647	139,49	387,81	214,31	41,777
	EA	2.851	134,02	450,33	181,42	28,453
Anadolu Meslek Lisesi (Kız Teknik)	SAY	4.889	126,91	364,87	157,66	14,209
	SÖZ	6.283	137,42	394,49	218,51	43,973
	EA	6.383	133,92	371,28	182,74	26,860
Anadolu Meslek Programı	SAY	136.736	123,77	434,35	160,24	21,939
	SÖZ	157.788	124,51	422,09	198,47	37,653
	EA	171.948	127,43	422,72	174,33	24,574



Okul Türü	Puan Türü	Aday Sayısı	En Düşük Puan	En Yüksek Puan	Ortalama	Standart Sapma
Anadolu Meteoroloji Meslek Lisesi	SAY	37	138,52	214,21	165,97	14,848
	SÖZ	34	155,46	345,88	226,23	41,811
	EA	39	148,83	246,41	187,55	25,528
Anadolu Otelcilik ve Turizm Meslek Lisesi	SAY	1.513	129,76	310,24	154,39	14,261
	SÖZ	2.064	128,98	397,80	209,52	40,121
	EA	2.074	131,12	344,79	175,33	24,440
Anadolu Öğretmen Lisesi	SAY	10.611	137,51	458,70	230,34	61,860
	SÖZ	8.604	139,76	466,93	269,91	52,942
	EA	10.988	138,25	463,17	253,05	49,610
Anadolu Sağlık Meslek Lisesi	SAY	17.288	131,53	464,17	179,54	30,641
	SÖZ	16.278	136,93	413,88	237,00	43,381
	EA	18.538	134,25	412,19	199,79	32,138
Anadolu Sekreterlik Meslek Lisesi	SAY	4	149,91	167,87	156,20	7,969
	SÖZ	5	162,21	290,99	223,49	61,927
	EA	5	150,03	220,24	181,48	35,391
Anadolu Seramik Meslek Lisesi	SÖZ	2	152,04	193,54	172,79	29,346
	EA	2	141,38	154,41	147,90	9,215
Anadolu Tapu Kadastro Meslek Lisesi	SAY	51	144,19	251,71	169,24	21,918
	SÖZ	44	157,07	405,32	227,38	46,334
	EA	52	154,80	327,02	189,91	33,212
Anadolu Tarım Meslek Lisesi	SAY	94	138,97	249,75	168,25	21,492
	SÖZ	84	145,86	321,32	214,10	38,185
	EA	99	148,48	230,18	182,42	19,578

Okul Türü	Puan Türü	Aday Sayısı	En Düşük Puan	En Yüksek Puan	Ortalama	Standart Sapma
Anadolu Teknik Lisesi (Erkek Teknik)	SAY	9.719	126,88	438,64	162,84	21,103
	SÖZ	10.216	128,90	402,68	208,86	40,459
	EA	11.090	129,61	366,61	178,81	25,368
Anadolu Teknik Lisesi (Kız Teknik)	SAY	534	135,42	343,23	160,40	20,008
	SÖZ	631	137,78	366,55	211,52	41,742
	EA	653	138,15	337,54	182,92	28,496
Anadolu Teknik Programı	SAY	23.472	122,86	454,50	159,81	20,982
	SÖZ	23.065	129,87	379,67	191,19	36,007
	EA	26.967	126,11	379,75	170,93	23,086
Anadolu Tekstil Meslek Lisesi	SAY	14	145,49	229,94	167,55	24,550
	SÖZ	17	165,62	353,41	231,30	48,437
	EA	19	144,50	257,03	183,96	28,633
Anadolu Tekstil Teknik Lisesi (Kız Teknik)	SAY	2	158,64	280,40	219,52	86,093
	SÖZ	3	236,53	275,02	255,62	19,248
	EA	3	210,38	347,78	256,56	79,004
Anadolu Ticaret Meslek Lisesi	SAY	3.848	129,85	378,45	159,28	17,412
	SÖZ	4.594	136,58	405,64	213,49	41,166
	EA	4.734	134,36	361,57	180,42	26,613
Askeri Lise	SAY	466	143,95	442,43	220,00	53,299
	SÖZ	415	153,48	444,44	285,46	51,291
	EA	481	155,33	444,51	262,86	54,789
Batı Avrupa Programı	SÖZ	1	262,76	262,76	262,76	-
	EA	1	184,96	184,96	184,96	-

Okul Türü	Puan Türü	Aday Sayısı	En Düşük Puan	En Yüksek Puan	Ortalama	Standart Sapma
Büro Yönetimi ve Sekreterlik Anadolu M.L.(Kız Teknik)	SÖZ	1	197,23	197,23	197,23	-
	EA	1	168,74	168,74	168,74	-
Çevre Sağlığı Meslek Lisesi	SAY	5	151,84	170,14	162,05	6,747
	SÖZ	7	188,77	345,80	253,15	66,522
	EA	7	170,98	243,08	195,57	27,983
Demiryolu Meslek Lisesi	SAY	15	147,03	194,56	167,49	12,236
	SÖZ	8	170,74	276,73	228,75	31,729
	EA	14	155,30	213,63	184,33	21,182
Deniz Astsubay Hazırlama Okulu	SAY	21	143,16	231,60	174,75	24,548
	SÖZ	23	193,64	324,23	264,15	39,791
	EA	24	159,86	344,61	209,86	42,376
Denizcilik Anadolu Teknik Lisesi	SAY	109	137,72	319,73	170,30	27,433
	SÖZ	118	139,74	358,29	211,69	44,605
	EA	131	141,50	311,17	183,59	30,973
Denizcilik Meslek Lisesi	SAY	34	139,12	168,01	150,25	7,917
	SÖZ	39	145,92	267,09	194,69	28,636
	EA	39	141,33	228,90	165,76	15,246
Denizcilik ve Su Ürünleri Meslek Lisesi	SAY	14	139,96	183,82	156,31	12,599
	SÖZ	16	146,34	342,87	210,31	51,161
	EA	15	139,34	248,28	174,40	25,803
Diğer (Bu Kodu İşaretleyenler Belli Okul Türlerine Tanınan Ayrıcalıklardan Yararlanamazlar.)	SAY	23	139,91	226,82	168,97	21,592
	SÖZ	25	157,34	294,39	220,54	37,875
	EA	27	146,99	273,69	186,56	33,030

Okul Türü	Puan Türü	Aday Sayısı	En Düşük Puan	En Yüksek Puan	Ortalama	Standart Sapma
Elektronik Astsubay Hazırlama Okulu	SAY	4	153,16	171,05	165,40	8,249
	SÖZ	3	218,11	277,98	239,33	33,522
	EA	4	158,59	217,46	192,44	28,496
Endüstri Meslek Lisesi	SAY	16.974	124,86	421,20	155,21	17,105
	SÖZ	20.771	124,89	415,13	199,73	37,981
	EA	21.753	125,49	388,89	170,59	22,581
Endüstri Meslek Lisesi Programı	SAY	2.142	123,14	308,23	153,41	14,263
	SÖZ	2.746	135,23	383,06	200,73	37,815
	EA	2.828	127,40	346,55	170,60	21,734
Ev Ekonomisi Meslek Lisesi	SAY	20	142,69	187,13	159,26	14,017
	SÖZ	28	140,40	321,88	220,29	44,719
	EA	29	140,50	228,33	177,46	22,327
Fen Lisesi	SAY	39.485	139,22	495,24	333,93	78,948
	SÖZ	12.103	141,19	495,68	255,76	50,774
	EA	39.546	142,85	491,69	293,03	52,328
Geleneksel Türk Sanatları Meslek Lisesi (Kız Teknik)	SAY	3	148,48	151,23	150,09	1,430
	SÖZ	3	193,28	243,44	219,30	25,134
	EA	3	169,43	189,15	178,13	10,060
Güzel Sanatlar Lisesi	SAY	677	133,12	298,39	154,22	14,206
	SÖZ	948	143,07	362,66	204,74	39,330
	EA	956	141,05	279,31	173,72	23,301
Güzel Sanatlar ve Spor Lisesi	SAY	16	140,11	166,80	155,75	9,882
	SÖZ	25	170,18	282,45	223,02	37,354
	EA	25	156,13	210,23	177,78	18,158

Okul Türü	Puan Türü	Aday Sayısı	En Düşük Puan	En Yüksek Puan	Ortalama	Standart Sapma
Hayvan Sağlığı Memurları Meslek Lisesi	SAY	1	151,07	151,07	151,07	-
	SÖZ	2	190,41	251,52	220,96	43,208
	EA	2	159,56	172,29	165,93	8,999
İmam Hatip Lisesi	SAY	16.953	125,72	433,28	160,05	22,775
	SÖZ	23.296	127,66	416,95	221,95	44,290
	EA	24.203	124,00	399,47	182,89	28,202
İmam Hatip Lisesi (Yabancı Dil Ağırlıklı)	SAY	5	152,08	260,35	201,65	49,930
	SÖZ	3	223,88	265,75	246,50	21,137
	EA	5	172,65	248,59	209,82	29,853
İmam Hatip Lisesi Programı (Açıköğretim Lisesi)	SAY	4.286	130,65	425,37	159,02	26,231
	SÖZ	6.854	130,10	420,73	213,47	45,633
	EA	7.011	132,38	428,68	177,65	30,427
İmam Hatip Lisesi Programı / Anadolu İmam Hatip Lisesi Programı (Çok Programlı Lise)	SAY	14	142,45	180,28	162,78	13,731
	SÖZ	20	176,59	335,08	260,85	43,208
	EA	20	157,77	254,77	194,31	28,531
İmam Hatip Okulu	SÖZ	1	192,74	192,74	192,74	-
	EA	1	155,56	155,56	155,56	-
İnşaat Teknik Lisesi	SAY	6	142,68	202,78	158,14	23,424
	SÖZ	7	168,37	312,74	218,17	47,741
	EA	8	150,88	238,60	174,28	27,853
Jandarma Astsubay Hazırlama Okulu	SAY	1	160,68	160,68	160,68	-
	SÖZ	3	166,20	288,26	217,28	63,420
	EA	3	157,02	217,28	177,48	34,473

Okul Türü	Puan Türü	Aday Sayısı	En Düşük Puan	En Yüksek Puan	Ortalama	Standart Sapma
Kara Astsubay Hazırlama Okulu	SAY	36	143,48	223,97	165,60	15,040
	SÖZ	40	171,01	333,18	248,62	42,180
	EA	42	147,97	309,48	199,45	34,571
Kız Meslek Lisesi Programı	SAY	106	134,09	178,30	150,20	8,518
	SÖZ	162	128,72	336,91	201,22	37,455
	EA	160	142,36	226,93	168,72	17,629
Kimya Meslek Lisesi	SAY	21	141,84	234,95	166,00	21,147
	SÖZ	18	161,38	321,79	208,98	44,014
	EA	22	143,69	247,98	173,18	22,512
Kimya Teknik Lisesi	SAY	7	142,65	197,12	161,67	20,191
	SÖZ	7	162,49	264,82	205,85	34,767
	EA	6	167,52	192,94	175,62	9,266
Konservatuvar	SAY	19	147,00	320,93	170,07	41,571
	SÖZ	20	156,21	357,93	221,88	56,882
	EA	21	154,34	309,65	190,06	43,244
Laborant Meslek Lisesi	SAY	31	141,75	265,96	164,25	20,740
	SÖZ	30	157,36	290,15	203,67	35,517
	EA	32	151,70	228,96	178,84	17,674
Laboratuvar Sağlık Meslek Lisesi	SAY	20	139,15	192,59	156,86	14,068
	SÖZ	22	175,25	295,82	223,85	40,016
	EA	23	157,86	216,13	178,77	17,438
Limme Programı Uygulayan Endüstri Meslek Lisesi	SAY	3	139,94	149,97	145,98	5,323
	SÖZ	5	162,04	249,66	200,34	32,877
	EA	5	157,83	172,39	165,55	5,855

Okul Türü	Puan Türü	Aday Sayısı	En Düşük Puan	En Yüksek Puan	Ortalama	Standart Sapma
Limme Programı Uygulayan Meslek Lisesi (Kız Teknik)	SÖZ	1	268,61	268,61	268,61	-
	EA	1	177,02	177,02	177,02	-
Limme Programı Uygulayan Ticaret Meslek Lisesi	SAY	6	142,10	159,86	153,94	6,348
	SÖZ	9	174,78	320,08	236,25	44,129
	EA	9	160,91	221,84	185,15	19,576
Lise (Resmi ve Gündüz Öğretimi Yapan Liseler)	SAY	77.580	126,03	465,07	170,96	31,351
	SÖZ	91.340	127,82	457,56	232,25	50,553
	EA	97.886	125,56	458,24	194,65	36,540
Lise , Özel Lise (Y. Dil Ağırlıklı Program Uygulayan Liseler)	SAY	3.753	132,49	445,86	195,54	42,646
	SÖZ	3.659	132,06	446,31	254,53	51,529
	EA	4.130	128,31	445,97	223,48	45,101
Lise Programı	SAY	48.564	123,39	483,12	186,53	55,583
	SÖZ	52.277	127,50	454,65	219,98	47,610
	EA	61.142	126,39	470,10	197,82	47,283
Lise Programı (Yabancı Dil Ağırlıklı)	SAY	70	140,23	348,77	189,79	40,167
	SÖZ	68	151,26	399,85	256,28	52,818
	EA	79	151,57	342,75	214,01	42,326
Maliye Meslek Lisesi	SAY	7	154,12	197,67	175,99	16,353
	SÖZ	9	166,91	366,18	271,31	74,325
	EA	9	153,83	282,21	220,26	44,001
Matbaa Meslek Lisesi	SAY	5	144,03	164,41	154,77	7,866
	SÖZ	5	176,44	303,19	230,70	48,903
	EA	5	153,91	208,36	180,31	21,280

Okul Türü	Puan Türü	Aday Sayısı	En Düşük Puan	En Yüksek Puan	Ortalama	Standart Sapma
Meslek Lisesi (Kız Teknik)	SAY	11.713	129,66	353,93	152,36	11,521
	SÖZ	17.248	124,14	394,80	206,28	39,819
	EA	17.350	131,93	351,81	174,28	22,763
Meslek Lisesi Programı	SAY	4.655	124,62	315,51	149,72	10,187
	SÖZ	6.851	131,22	362,01	190,78	33,434
	EA	6.878	128,57	316,11	164,39	17,548
Meteoroloji Meslek Lisesi	SAY	1	166,02	166,02	166,02	-
	SÖZ	1	215,90	215,90	215,90	-
	EA	1	200,71	200,71	200,71	-
Meteoroloji Teknik Lisesi	SAY	1	158,45	158,45	158,45	-
	SÖZ	1	169,92	169,92	169,92	-
	EA	1	169,37	169,37	169,37	-
Mızıkta Astsubay Hazırlama Okulu	SAY	52	139,42	312,36	175,80	30,782
	SÖZ	52	152,02	352,07	242,56	44,398
	EA	60	144,20	292,42	198,14	29,644
Motor Meslek Lisesi	SAY	24	138,92	207,28	159,17	16,086
	SÖZ	28	143,23	308,83	205,07	45,095
	EA	29	142,35	224,84	171,68	21,720
Motor Teknik Lisesi	SAY	3	151,28	252,20	189,71	54,593
	SÖZ	5	161,74	312,28	224,83	67,542
	EA	5	150,10	260,91	190,02	43,965
Ortadoğu Programı	SAY	1	140,82	140,82	140,82	-
	SÖZ	1	232,40	232,40	232,40	-
	EA	1	168,61	168,61	168,61	-



Okul Türü	Puan Türü	Aday Sayısı	En Düşük Puan	En Yüksek Puan	Ortalama	Standart Sapma
Ortopedik Cihaz ve Protez Teknisyen Okulu	SAY	4	142,88	158,08	149,73	7,789
	SÖZ	4	187,19	256,41	212,19	30,491
	EA	4	158,26	190,68	172,47	13,544
Otelcilik ve Turizm Meslek Lisesi	SAY	2	141,39	144,99	143,19	2,541
	SÖZ	5	165,17	262,48	231,36	38,773
	EA	5	150,60	201,05	180,33	18,442
Öğretmen Lisesi	SAY	37	134,68	292,87	171,54	36,349
	SÖZ	49	149,65	395,55	254,14	61,838
	EA	50	148,94	344,54	206,08	46,753
Öğretmen Okulu-Köy Enstitüsü	SAY	1	167,12	167,12	167,12	-
	SÖZ	1	158,41	158,41	158,41	-
	EA	1	186,92	186,92	186,92	-
Özel Akşam Lisesi	SAY	680	130,06	288,90	151,53	15,303
	SÖZ	1.026	133,60	360,17	192,86	36,834
	EA	1.025	131,09	327,32	166,42	22,728
Özel Anadolu Meslek Lisesi	SAY	76	138,58	210,95	158,87	16,627
	SÖZ	99	141,24	299,66	197,07	39,181
	EA	103	142,74	292,68	172,98	27,980
Özel Anadolu Meslek Programı	SAY	11.426	125,01	356,76	153,56	14,193
	SÖZ	12.042	126,89	381,59	179,29	28,690
	EA	13.207	127,19	342,42	162,46	17,225
Özel Anadolu Otelcilik ve Turizm Meslek Lisesi	SAY	19	136,33	168,75	150,51	9,331
	SÖZ	34	151,37	316,39	196,53	40,087
	EA	34	139,96	224,84	165,08	19,343

Okul Türü	Puan Türü	Aday Sayısı	En Düşük Puan	En Yüksek Puan	Ortalama	Standart Sapma
Özel Anadolu Öğretmen Lisesi	SAY	46	139,06	437,73	200,26	57,319
	SÖZ	41	153,32	397,89	255,68	63,988
	EA	48	141,91	386,59	225,39	56,623
Özel Anadolu Sağlık Meslek Lisesi	SAY	5.630	128,20	478,93	159,10	20,009
	SÖZ	5.934	126,79	379,65	191,65	34,587
	EA	6.531	126,62	373,85	170,36	23,053
Özel Anadolu Teknik Lisesi	SAY	239	135,79	444,54	167,17	33,704
	SÖZ	232	140,58	331,26	197,97	35,721
	EA	266	139,27	349,57	178,61	30,252
Özel Anadolu Teknik Programı	SAY	2.008	131,97	480,00	186,64	61,995
	SÖZ	1.552	137,63	410,35	191,05	37,875
	EA	2.164	135,28	412,12	186,30	46,165
Özel Denizcilik Anadolu Meslek Lisesi	SAY	6	142,94	168,53	154,33	9,913
	SÖZ	7	152,13	254,35	220,37	35,359
	EA	8	150,96	205,13	177,61	21,356
Özel Eğitim Meslek Lisesi (İşitme Engelliler)	SAY	22	148,70	187,67	158,18	9,461
	SÖZ	32	142,90	281,11	162,21	23,766
	EA	29	147,73	230,21	160,80	15,162
Özel Eğitim Meslek Lisesi (Ortopedik Engelliler)	SAY	8	149,46	175,70	155,86	8,518
	SÖZ	15	154,55	264,18	191,48	29,393
	EA	15	150,51	207,34	166,42	15,812
Özel Fen Lisesi	SAY	11.984	136,39	500,00	326,54	86,924
	SÖZ	4.095	132,40	480,49	249,68	56,725
	EA	12.028	137,76	483,00	287,71	60,514

Okul Türü	Puan Türü	Aday Sayısı	En Düşük Puan	En Yüksek Puan	Ortalama	Standart Sapma
Özel Hemşirelik Meslek Lisesi	SÖZ	2	200,21	228,45	214,33	19,970
	EA	2	164,75	166,75	165,75	1,414
Özel Lise	SAY	928	124,66	435,21	187,69	47,012
	SÖZ	923	134,34	447,83	233,02	50,637
	EA	1.062	129,03	415,28	206,34	44,601
Özel Meslek Lisesi	SAY	139	129,90	365,99	161,32	27,144
	SÖZ	154	136,85	318,26	191,15	34,279
	EA	170	139,14	313,65	172,93	25,562
Özel Meslek Lisesi (Kız Teknik)	SAY	1	152,48	152,48	152,48	-
	SÖZ	1	245,86	245,86	245,86	-
	EA	1	180,54	180,54	180,54	-
Özel Otelcilik ve Turizm Meslek Lisesi	SÖZ	1	259,50	259,50	259,50	-
	EA	1	191,59	191,59	191,59	-
Özel Sağlık Meslek Lisesi	SAY	3	145,06	183,35	159,98	20,496
	SÖZ	4	179,64	244,53	221,72	28,796
	EA	4	153,36	217,49	177,88	28,022
Özel Temel Lise	SAY	115.643	127,70	491,39	200,40	61,217
	SÖZ	91.492	123,27	487,34	219,47	49,163
	EA	126.349	131,06	475,83	208,87	49,390
Özel Ticaret Meslek Lisesi	SAY	19	153,56	258,29	187,69	29,051
	SÖZ	25	142,83	340,34	247,85	48,671
	EA	26	136,16	336,42	220,30	43,812
Polis Koleji	SAY	167	151,98	416,40	226,53	57,329
	SÖZ	147	161,17	416,01	293,68	51,687
	EA	173	165,98	422,78	271,58	52,736

Okul Türü	Puan Türü	Aday Sayısı	En Düşük Puan	En Yüksek Puan	Ortalama	Standart Sapma
Sağlık Astsubay Hazırlama Okulu	SAY	42	143,43	265,62	177,47	24,368
	SÖZ	36	167,46	379,81	253,72	48,893
	EA	43	158,96	292,67	205,93	30,422
Sağlık Bilimleri Koleji	SAY	3	158,84	173,57	164,45	7,972
	SÖZ	3	231,90	269,77	251,37	18,956
	EA	3	177,22	228,14	196,76	27,447
Sağlık Meslek Lisesi	SAY	3.310	130,44	427,27	164,73	21,612
	SÖZ	3.715	140,16	390,55	228,97	39,872
	EA	3.834	134,83	368,67	186,80	26,765
Sekreterlik Meslek Lisesi	SAY	2	140,58	148,99	144,79	5,944
	SÖZ	2	168,97	243,68	206,33	52,830
	EA	2	154,73	178,24	166,48	16,626
Sosyal Bilimler Lisesi	SAY	7.072	139,14	411,70	208,59	37,268
	SÖZ	7.351	148,31	477,45	282,75	46,708
	EA	7.392	145,51	474,53	284,55	54,475
Spor Lisesi	SAY	591	133,65	200,54	150,79	9,201
	SÖZ	785	132,89	388,28	191,25	34,634
	EA	779	133,15	273,28	166,57	18,942
Süs Bitkileri Meslek Lisesi	SAY	1	152,69	152,69	152,69	-
	SÖZ	2	195,68	253,54	224,61	40,916
	EA	2	153,29	194,85	174,07	29,390
Tapu Kadastro Meslek Lisesi	SAY	10	146,75	211,11	179,39	16,861
	SÖZ	10	179,98	347,86	258,17	61,132
	EA	10	146,16	266,64	215,79	38,029

Okul Türü	Puan Türü	Aday Sayısı	En Düşük Puan	En Yüksek Puan	Ortalama	Standart Sapma
Tarım (Ziraat) Meslek Lisesi	SAY	617	133,29	297,44	160,92	16,831
	SÖZ	634	132,62	392,75	209,33	38,350
	EA	688	137,80	279,86	177,09	21,348
Teknik Astsubay Hazırlama Okulu	SAY	38	141,57	249,66	168,03	19,790
	SÖZ	35	167,49	344,52	255,20	43,213
	EA	38	150,19	342,06	202,38	34,665
Teknik Lise (Erkek Teknik)	SAY	4.944	130,62	422,58	161,47	21,909
	SÖZ	5.149	126,11	405,79	201,10	39,595
	EA	5.698	134,02	362,89	175,15	25,687
Teknik Lise (Kız Teknik)	SAY	459	135,43	296,39	160,69	18,044
	SÖZ	509	138,33	370,10	206,76	43,427
	EA	549	141,06	305,14	180,02	27,156
Teknik Lise Programı (Erkek Teknik)	SAY	1	153,45	153,45	153,45	-
	SÖZ	1	225,23	225,23	225,23	-
	EA	1	169,80	169,80	169,80	-
Tekstil Meslek Lisesi	SAY	15	132,92	200,95	154,05	16,611
	SÖZ	21	150,05	297,28	199,41	42,827
	EA	22	147,91	210,75	167,95	18,511
Tekstil Teknik Lisesi (Erkek Teknik)	SÖZ	1	216,31	216,31	216,31	-
	EA	1	166,74	166,74	166,74	-
Terzilik Meslek Lisesi	SAY	1	135,72	135,72	135,72	-
	SÖZ	1	156,19	156,19	156,19	-
	EA	1	139,20	139,20	139,20	-

Okul Türü	Puan Türü	Aday Sayısı	En Düşük Puan	En Yüksek Puan	Ortalama	Standart Sapma
Ticaret Meslek Lisesi	SAY	9.917	126,51	447,68	153,82	14,719
	SÖZ	13.272	126,71	387,86	204,15	39,327
	EA	13.494	125,24	378,61	173,39	23,882
Ticaret Meslek Lisesi Programı	SAY	164	135,49	245,18	153,19	13,042
	SÖZ	216	140,86	382,07	205,07	41,094
	EA	216	130,83	332,06	171,26	25,544
Turizm Anadolu Meslek Lisesi (Kız Teknik)	SAY	2	167,36	179,08	173,22	8,281
	SÖZ	2	252,84	305,68	279,26	37,364
	EA	2	217,83	225,87	221,85	5,688
Veteriner Sağlık Teknisyenleri Meslek Lisesi / Veteriner Sağlık Meslek Lisesi	SAY	55	135,51	194,20	157,35	11,647
	SÖZ	61	141,67	300,68	203,82	36,710
	EA	61	138,96	221,92	175,42	20,064
Yabancı Dille Öğretim Yapan Özel Lise / Özel Anadolu Lisesi	SAY	83.389	125,20	496,92	217,35	72,518
	SÖZ	60.698	128,10	488,39	226,17	52,831
	EA	88.939	132,04	499,87	222,40	56,442
Yapı Meslek Lisesi	SAY	27	138,11	200,44	152,99	11,949
	SÖZ	31	154,45	304,91	205,00	32,951
	EA	32	139,25	218,19	166,97	16,257
Ziraat Teknik Lisesi	SAY	12	147,00	184,34	163,86	13,290
	SÖZ	12	161,03	257,86	214,08	29,481
	EA	13	158,55	264,27	182,96	29,455

### Ek 3. Okul Türlerine Göre 2019-DİL Puan İstatistikleri

Okul Türü	Aday Sayısı	En Düşük Puan	En Yüksek Puan	Ortalama	Standart Sapma
Adalet Meslek Lisesi	47	146,13	360,27	206,68	51,583
Akşam Lisesi	2	167,08	178,65	172,86	8,179
Anadolu Denizcilik Meslek Lisesi	71	133,58	360,23	209,64	55,505
Anadolu Dış Ticaret Meslek Lisesi	3	207,65	244,29	220,71	20,456
Anadolu Güzel Sanatlar Lisesi	35	144,32	336,69	239,22	64,433
Anadolu İletişim Meslek Lisesi	47	144,38	417,08	219,14	59,119
Anadolu İmam Hatip Lisesi	5.694	120,99	494,69	217,66	71,181
Anadolu Lisesi (Y.Dille Öğretim Yapan Resmi Liseler)	43.762	128,40	500,00	267,51	75,401
Anadolu Meslek Lisesi	200	134,44	476,97	227,29	72,757
Anadolu Meslek Lisesi (Kız Teknik)	399	133,11	408,41	210,93	59,238
Anadolu Meslek Programı	3.949	126,32	415,80	198,54	52,985
Anadolu Meteoroloji Meslek Lisesi	1	293,44	293,44	293,44	-
Anadolu Otelcilik ve Turizm Meslek Lisesi	262	132,67	379,64	205,27	55,483
Anadolu Öğretmen Lisesi	929	140,46	462,34	285,05	69,005
Anadolu Sağlık Meslek Lisesi	602	139,39	429,75	227,43	59,261
Anadolu Tapu Kadastro Meslek Lisesi	4	162,06	234,47	187,74	33,140
Anadolu Tarım Meslek Lisesi	3	177,02	285,47	234,03	54,442
Anadolu Teknik Lisesi (Erkek Teknik)	606	134,86	392,64	214,52	59,069
Anadolu Teknik Lisesi (Kız Teknik)	27	139,73	367,84	207,34	62,308
Anadolu Teknik Programı	573	132,73	438,87	206,63	56,885
Anadolu Tekstil Meslek Lisesi	1	253,79	253,79	253,79	-
Anadolu Tekstil Teknik Lisesi (Kız Teknik)	1	209,08	209,08	209,08	-
Anadolu Ticaret Meslek Lisesi	291	127,28	410,43	217,64	61,550

Okul Türü	Aday Sayısı	En Düşük Puan	En Yüksek Puan	Ortalama	Standart Sapma
Askeri Lise	209	183,48	451,18	336,94	56,477
Demiryolu Meslek Lisesi	2	286,84	346,57	316,70	42,238
Deniz Astsubay Hazırlama Okulu	9	162,89	392,49	289,33	74,891
Denizcilik Anadolu Teknik Lisesi	10	145,64	330,46	227,17	70,389
Denizcilik Meslek Lisesi	3	149,39	239,59	203,40	47,665
Denizcilik ve Su Ürünleri Meslek Lisesi	3	162,64	223,94	184,81	33,992
Diğer (Bu Kodu İşaretleyenler Belli Okul Türlerine Tanınan Ayrıcalıklardan Yararlanamazlar.)	36	172,56	392,78	302,24	60,521
Endüstri Meslek Lisesi	714	132,61	374,98	197,84	57,440
Endüstri Meslek Lisesi Programı	62	133,88	403,18	195,47	57,507
Fen Lisesi	2.058	139,63	500,00	362,42	75,488
Güzel Sanatlar Lisesi	109	138,38	370,29	216,60	59,286
Güzel Sanatlar ve Spor Lisesi	4	132,44	371,96	205,48	111,962
İmam Hatip Lisesi	1.084	120,72	435,67	200,95	63,347
İmam Hatip Lisesi (Yabancı Dil Ağırlıklı)	1	277,24	277,24	277,24	-
İmam Hatip Lisesi Programı (Açıköğretim Lisesi)	656	127,06	452,97	202,92	59,617
İmam Hatip Lisesi Programı / Anadolu İmam Hatip Lisesi Programı (Çok Programlı Lise)	3	209,60	245,24	227,06	17,831
İmam Hatip Okulu	1	251,56	251,56	251,56	-
Jandarma Astsubay Hazırlama Okulu	1	195,51	195,51	195,51	-
Kara Astsubay Hazırlama Okulu	18	143,89	335,07	270,37	58,408
Kız Meslek Lisesi Programı	5	144,72	201,06	167,33	21,880
Kimya Meslek Lisesi	1	272,05	272,05	272,05	-
Konservatuvar	13	140,54	359,19	241,95	77,369
Laborant Meslek Lisesi	4	217,73	353,81	287,35	56,101
Laboratuvar Sağlık Meslek Lisesi	1	173,52	173,52	173,52	-
Limme Programı Uygulayan Ticaret Meslek Lisesi	1	177,14	177,14	177,14	-



Okul Türü	Aday Sayısı	En Düşük Puan	En Yüksek Puan	Ortalama	Standart Sapma
Lise (Resmi ve Gündüz Öğretimi Yapan Liseler)	5.543	125,76	469,21	227,30	64,169
Lise, Özel Lise (Y. Dil Ağırlıklı Program Uygulayan Liseler)	764	133,75	438,40	274,08	64,986
Lise Programı	4.752	127,24	474,06	241,73	74,662
Lise Programı (Yabancı Dil Ağırlıklı)	17	173,92	393,41	275,17	59,163
Meslek Lisesi (Kız Teknik)	440	131,03	390,68	189,65	49,983
Meslek Lisesi Programı	209	132,55	350,32	181,64	46,801
Mızıkca Astsubay Hazırlama Okulu	11	176,52	334,34	261,99	61,077
Motor Teknik Lisesi	1	344,18	344,18	344,18	-
Otelcilik ve Turizm Meslek Lisesi	1	202,60	202,60	202,60	-
Öğretmen Lisesi	3	160,72	204,51	182,25	21,904
Özel Akşam Lisesi	77	134,66	361,22	203,20	64,215
Özel Anadolu Meslek Lisesi	8	160,16	277,19	231,57	34,672
Özel Anadolu Meslek Programı	257	127,52	343,61	187,54	44,226
Özel Anadolu Otelcilik ve Turizm Meslek Lisesi	7	158,35	329,80	209,72	63,910
Özel Anadolu Öğretmen Lisesi	13	155,26	354,04	275,97	66,810
Özel Anadolu Sağlık Meslek Lisesi	174	134,17	477,07	194,05	49,897
Özel Anadolu Teknik Lisesi	17	141,47	380,05	251,34	73,973
Özel Anadolu Teknik Programı	106	141,06	463,88	243,11	83,337
Özel Denizcilik Anadolu Meslek Lisesi	1	372,15	372,15	372,15	-
Özel Fen Lisesi	1.672	136,83	497,10	358,39	78,937
Özel Hemşirelik Meslek Lisesi	1	217,02	217,02	217,02	-
Özel Lise	148	141,64	450,54	265,55	77,064
Özel Meslek Lisesi	4	161,87	345,36	214,46	87,506
Özel Meslek Lisesi (Kız Teknik)	1	365,32	365,32	365,32	-
Özel Temel Lise	6.319	125,44	500,00	251,72	75,474

Okul Türü	Aday Sayısı	En Düşük Puan	En Yüksek Puan	Ortalama	Standart Sapma
Özel Ticaret Meslek Lisesi	13	233,48	374,23	299,28	46,942
Polis Koleji	48	203,49	476,17	325,91	60,939
Sağlık Astsubay Hazırlama Okulu	6	302,13	404,09	341,14	35,832
Sağlık Bilimleri Koleji	1	194,14	194,14	194,14	-
Sağlık Meslek Lisesi	105	137,19	355,97	211,60	51,940
Sekreterlik Meslek Lisesi	1	150,24	150,24	150,24	-
Sosyal Bilimler Lisesi	814	144,75	453,49	285,41	69,312
Spor Lisesi	16	148,75	289,23	175,06	36,827
Tapu Kadastro Meslek Lisesi	1	286,35	286,35	286,35	-
Tarım (Ziraat) Meslek Lisesi	8	150,54	384,98	259,64	89,065
Teknik Astsubay Hazırlama Okulu	16	159,10	386,49	298,82	74,814
Teknik Lise (Erkek Teknik)	149	131,59	398,37	209,10	62,479
Teknik Lise (Kız Teknik)	16	133,75	343,22	192,68	63,382
Ticaret Meslek Lisesi	502	131,82	367,47	197,39	53,033
Ticaret Meslek Lisesi Programı	2	134,98	143,99	139,48	6,373
Veteriner Sağlık Teknisyenleri Meslek Lisesi / Veteriner Sağlık Meslek Lisesi	1	361,49	361,49	361,49	-
Yabancı Dille Öğretim Yapan Özel Lise / Özel Anadolu Lisesi	10.842	130,54	497,45	294,13	86,868
Yapı Meslek Lisesi	1	152,49	152,49	152,49	-

## Ek 4. 2019-YKS Sınav Puanlarının Dağılımı (Yığınsal)\*

Puan	TYT	SAYISAL	SÖZEL	EŞİT AĞIRLIK	DİL
500	1	1	1	1	5
499 ve üzeri	1	1	1	2	6
498 ve üzeri	1	1	1	2	9
497 ve üzeri	1	1	1	2	14
496 ve üzeri	6	4	1	2	15
495 ve üzeri	7	7	2	2	18
494 ve üzeri	7	9	3	2	22
493 ve üzeri	9	16	3	4	26
492 ve üzeri	11	30	5	5	34
491 ve üzeri	16	44	5	7	42
490 ve üzeri	17	56	5	7	49
489 ve üzeri	18	76	6	8	59
488 ve üzeri	41	102	9	9	68
487 ve üzeri	68	127	11	12	94
486 ve üzeri	71	162	11	13	113
485 ve üzeri	75	201	12	15	130
484 ve üzeri	107	249	16	19	148
483 ve üzeri	149	288	19	21	168
482 ve üzeri	156	344	20	22	191
481 ve üzeri	164	414	20	25	215
480 ve üzeri	231	472	22	28	238
479 ve üzeri	297	526	24	30	253

Puan	TYT	SAYISAL	SÖZEL	EŞİT AĞIRLIK	DİL
478 ve üzeri	322	598	25	35	274
477 ve üzeri	348	668	31	41	296
476 ve üzeri	432	749	36	43	325
475 ve üzeri	507	848	40	54	353
474 ve üzeri	535	947	43	67	387
473 ve üzeri	586	1.055	47	74	412
472 ve üzeri	654	1.153	51	79	441
471 ve üzeri	780	1.269	57	85	474
470 ve üzeri	837	1.390	65	94	495
469 ve üzeri	891	1.516	68	102	539
468 ve üzeri	993	1.652	73	109	569
467 ve üzeri	1.166	1.779	81	121	608
466 ve üzeri	1.260	1.941	86	131	642
465 ve üzeri	1.350	2.109	90	139	681
464 ve üzeri	1.482	2.266	93	150	713
463 ve üzeri	1.690	2.416	103	162	753
462 ve üzeri	1.830	2.596	106	176	791
461 ve üzeri	1.933	2.788	119	184	833
460 ve üzeri	2.104	2.967	128	190	869
459 ve üzeri	2.304	3.170	141	205	902
458 ve üzeri	2.502	3.391	148	214	949
457 ve üzeri	2.665	3.579	157	235	990
456 ve üzeri	2.829	3.808	168	253	1.045
455 ve üzeri	3.055	4.047	173	269	1.078
454 ve üzeri	3.243	4.277	189	286	1.111
453 ve üzeri	3.412	4.502	196	303	1.161

Puan	TYT	SAYISAL	SÖZEL	EŞİT AĞIRLIK	DİL
452 ve üzeri	3.611	4.757	204	324	1.220
451 ve üzeri	3.881	5.004	207	345	1.263
450 ve üzeri	4.109	5.275	212	365	1.313
449 ve üzeri	4.307	5.529	225	383	1.365
448 ve üzeri	4.558	5.801	230	405	1.409
447 ve üzeri	4.830	6.086	237	428	1.463
446 ve üzeri	5.099	6.370	252	448	1.497
445 ve üzeri	5.358	6.692	259	474	1.552
444 ve üzeri	5.648	6.985	274	495	1.605
443 ve üzeri	5.936	7.304	284	523	1.665
442 ve üzeri	6.203	7.620	297	549	1.711
441 ve üzeri	6.453	7.926	309	570	1.757
440 ve üzeri	6.774	8.262	324	600	1.811
439 ve üzeri	7.151	8.629	337	633	1.872
438 ve üzeri	7.487	8.955	346	666	1.935
437 ve üzeri	7.824	9.321	359	698	1.991
436 ve üzeri	8.201	9.682	373	730	2.048
435 ve üzeri	8.536	10.071	385	764	2.116
434 ve üzeri	8.904	10.442	400	800	2.181
433 ve üzeri	9.261	10.850	421	834	2.245
432 ve üzeri	9.661	11.258	440	876	2.308
431 ve üzeri	10.066	11.687	454	918	2.385
430 ve üzeri	10.504	12.083	474	961	2.457
429 ve üzeri	10.941	12.515	489	997	2.506
428 ve üzeri	11.402	12.898	509	1.038	2.564
427 ve üzeri	11.891	13.351	524	1.081	2.636

Puan	TYT	SAYISAL	SÖZEL	EŞİT AĞIRLIK	DİL
426 ve üzeri	12.319	13.798	548	1.135	2.703
425 ve üzeri	12.795	14.264	575	1.198	2.773
424 ve üzeri	13.307	14.689	592	1.243	2.846
423 ve üzeri	13.839	15.167	618	1.290	2.914
422 ve üzeri	14.333	15.605	640	1.341	2.983
421 ve üzeri	14.834	16.095	666	1.383	3.059
420 ve üzeri	15.428	16.569	696	1.440	3.138
419 ve üzeri	15.974	17.097	736	1.501	3.220
418 ve üzeri	16.531	17.603	767	1.563	3.296
417 ve üzeri	17.117	18.134	800	1.622	3.367
416 ve üzeri	17.700	18.636	837	1.689	3.441
415 ve üzeri	18.279	19.129	880	1.768	3.542
414 ve üzeri	18.987	19.651	910	1.832	3.624
413 ve üzeri	19.594	20.196	957	1.909	3.705
412 ve üzeri	20.234	20.723	1.010	1.983	3.795
411 ve üzeri	20.907	21.280	1.040	2.055	3.879
410 ve üzeri	21.602	21.829	1.091	2.118	3.982
409 ve üzeri	22.290	22.375	1.137	2.203	4.064
408 ve üzeri	23.046	22.955	1.203	2.290	4.168
407 ve üzeri	23.752	23.545	1.252	2.395	4.259
406 ve üzeri	24.509	24.160	1.300	2.489	4.356
405 ve üzeri	25.248	24.774	1.357	2.589	4.456
404 ve üzeri	26.015	25.371	1.424	2.674	4.576
403 ve üzeri	26.830	25.969	1.494	2.751	4.687
402 ve üzeri	27.632	26.558	1.556	2.862	4.808
401 ve üzeri	28.492	27.174	1.619	2.980	4.927

Puan	TYT	SAYISAL	SÖZEL	EŞİT AĞIRLIK	DİL
400 ve üzeri	29.332	27.768	1.699	3.086	5.028
399 ve üzeri	30.173	28.390	1.767	3.200	5.147
398 ve üzeri	30.992	29.055	1.837	3.316	5.295
397 ve üzeri	31.852	29.660	1.924	3.443	5.423
396 ve üzeri	32.714	30.251	2.021	3.561	5.560
395 ve üzeri	33.602	30.880	2.136	3.677	5.704
394 ve üzeri	34.516	31.498	2.223	3.801	5.853
393 ve üzeri	35.418	32.109	2.331	3.947	5.998
392 ve üzeri	36.290	32.719	2.442	4.108	6.197
391 ve üzeri	37.197	33.366	2.533	4.244	6.359
390 ve üzeri	38.110	34.011	2.655	4.411	6.479
389 ve üzeri	39.075	34.671	2.791	4.570	6.637
388 ve üzeri	40.071	35.290	2.946	4.717	6.807
387 ve üzeri	41.081	35.965	3.097	4.914	6.973
386 ve üzeri	42.074	36.615	3.236	5.104	7.153
385 ve üzeri	43.095	37.273	3.384	5.294	7.335
384 ve üzeri	44.111	37.946	3.545	5.497	7.499
383 ve üzeri	45.148	38.565	3.707	5.727	7.664
382 ve üzeri	46.174	39.269	3.876	5.928	7.838
381 ve üzeri	47.235	39.960	4.054	6.194	8.024
380 ve üzeri	48.263	40.656	4.256	6.454	8.204
379 ve üzeri	49.348	41.333	4.469	6.743	8.388
378 ve üzeri	50.397	42.013	4.677	7.073	8.592
377 ve üzeri	51.536	42.713	4.884	7.375	8.794
376 ve üzeri	52.725	43.409	5.152	7.714	8.996
375 ve üzeri	53.849	44.079	5.409	8.045	9.225

Puan	TYT	SAYISAL	SÖZEL	EŞİT AĞIRLIK	DİL
374 ve üzeri	54.946	44.772	5.678	8.418	9.461
373 ve üzeri	56.145	45.487	5.956	8.822	9.654
372 ve üzeri	57.366	46.232	6.264	9.221	9.890
371 ve üzeri	58.584	46.936	6.571	9.650	10.143
370 ve üzeri	59.700	47.699	6.881	10.059	10.358
369 ve üzeri	60.944	48.433	7.196	10.515	10.589
368 ve üzeri	62.208	49.192	7.546	10.984	10.799
367 ve üzeri	63.439	49.937	7.888	11.511	11.047
366 ve üzeri	64.729	50.675	8.276	12.041	11.290
365 ve üzeri	65.970	51.384	8.663	12.510	11.544
364 ve üzeri	67.277	52.160	9.082	13.086	11.779
363 ve üzeri	68.658	52.864	9.499	13.639	12.045
362 ve üzeri	69.956	53.619	9.951	14.187	12.288
361 ve üzeri	71.316	54.369	10.408	14.798	12.540
360 ve üzeri	72.631	55.103	10.879	15.399	12.788
359 ve üzeri	74.027	55.905	11.381	16.029	13.036
358 ve üzeri	75.341	56.687	11.907	16.683	13.298
357 ve üzeri	76.796	57.460	12.450	17.404	13.557
356 ve üzeri	78.175	58.250	13.010	18.080	13.842
355 ve üzeri	79.657	59.058	13.563	18.824	14.129
354 ve üzeri	81.125	59.845	14.174	19.618	14.379
353 ve üzeri	82.556	60.646	14.800	20.420	14.669
352 ve üzeri	83.997	61.440	15.432	21.174	14.916
351 ve üzeri	85.527	62.235	16.115	21.995	15.192
350 ve üzeri	87.104	63.039	16.836	22.900	15.489
349 ve üzeri	88.561	63.848	17.562	23.770	15.762



Puan	TYT	SAYISAL	SÖZEL	EŞİT AĞIRLIK	DİL
348 ve üzeri	90.072	64.669	18.374	24.679	16.027
347 ve üzeri	91.631	65.476	19.170	25.594	16.279
346 ve üzeri	93.240	66.313	19.970	26.540	16.549
345 ve üzeri	94.864	67.138	20.769	27.523	16.800
344 ve üzeri	96.540	67.959	21.665	28.514	17.097
343 ve üzeri	98.298	68.752	22.550	29.490	17.409
342 ve üzeri	100.022	69.641	23.451	30.542	17.673
341 ve üzeri	101.678	70.460	24.430	31.644	17.963
340 ve üzeri	103.410	71.382	25.384	32.709	18.267
339 ve üzeri	105.153	72.200	26.369	33.799	18.534
338 ve üzeri	106.897	73.082	27.384	34.860	18.807
337 ve üzeri	108.646	73.944	28.452	36.008	19.084
336 ve üzeri	110.428	74.793	29.562	37.180	19.362
335 ve üzeri	112.326	75.657	30.705	38.396	19.643
334 ve üzeri	114.162	76.522	31.860	39.596	19.941
333 ve üzeri	116.067	77.433	33.066	40.791	20.222
332 ve üzeri	117.920	78.340	34.297	42.044	20.510
331 ve üzeri	119.885	79.247	35.563	43.351	20.794
330 ve üzeri	121.865	80.148	36.851	44.712	21.112
329 ve üzeri	123.822	81.047	38.164	45.991	21.380
328 ve üzeri	125.839	81.958	39.490	47.341	21.655
327 ve üzeri	127.914	82.888	40.892	48.692	21.945
326 ve üzeri	129.975	83.881	42.372	50.081	22.239
325 ve üzeri	132.081	84.828	43.894	51.559	22.530
324 ve üzeri	134.234	85.776	45.443	53.049	22.832
323 ve üzeri	136.440	86.704	47.066	54.463	23.132

Puan	TYT	SAYISAL	SÖZEL	EŞİT AĞIRLIK	DİL
322 ve üzeri	138.683	87.686	48.689	55.942	23.470
321 ve üzeri	140.863	88.692	50.365	57.542	23.742
320 ve üzeri	143.081	89.704	51.958	59.106	24.060
319 ve üzeri	145.249	90.715	53.605	60.655	24.350
318 ve üzeri	147.537	91.663	55.370	62.227	24.654
317 ve üzeri	149.861	92.656	57.223	63.822	24.961
316 ve üzeri	152.281	93.577	59.109	65.529	25.287
315 ve üzeri	154.774	94.590	60.995	67.214	25.567
314 ve üzeri	157.147	95.620	63.021	68.927	25.881
313 ve üzeri	159.687	96.679	65.053	70.638	26.178
312 ve üzeri	162.312	97.769	67.020	72.428	26.489
311 ve üzeri	164.861	98.858	69.095	74.211	26.797
310 ve üzeri	167.510	99.920	71.285	76.015	27.097
309 ve üzeri	170.267	100.980	73.450	77.814	27.431
308 ve üzeri	173.056	102.047	75.668	79.650	27.729
307 ve üzeri	175.779	103.177	77.957	81.542	28.044
306 ve üzeri	178.644	104.287	80.252	83.491	28.355
305 ve üzeri	181.519	105.400	82.596	85.394	28.679
304 ve üzeri	184.460	106.575	85.104	87.304	28.978
303 ve üzeri	187.409	107.755	87.621	89.286	29.260
302 ve üzeri	190.416	108.910	90.146	91.331	29.599
301 ve üzeri	193.313	110.115	92.801	93.348	29.922
300 ve üzeri	196.373	111.271	95.485	95.391	30.261
299 ve üzeri	199.663	112.434	98.197	97.498	30.566
298 ve üzeri	202.856	113.585	100.931	99.598	30.909
297 ve üzeri	206.102	114.760	103.696	101.709	31.231

Puan	TYT	SAYISAL	SÖZEL	EŞİT AĞIRLIK	DİL
296 ve üzeri	209.385	115.913	106.468	103.852	31.566
295 ve üzeri	212.785	117.137	109.428	106.061	31.879
294 ve üzeri	216.208	118.343	112.403	108.245	32.169
293 ve üzeri	219.631	119.640	115.389	110.489	32.523
292 ve üzeri	223.175	120.939	118.536	112.767	32.860
291 ve üzeri	226.867	122.234	121.774	115.107	33.170
290 ve üzeri	230.538	123.544	124.992	117.441	33.487
289 ve üzeri	234.415	124.858	128.303	119.817	33.807
288 ve üzeri	238.235	126.311	131.714	122.178	34.125
287 ve üzeri	242.105	127.699	135.138	124.628	34.464
286 ve üzeri	246.034	129.118	138.560	127.147	34.798
285 ve üzeri	250.011	130.472	142.051	129.624	35.141
284 ve üzeri	254.205	131.862	145.600	132.206	35.477
283 ve üzeri	258.374	133.283	149.297	134.748	35.797
282 ve üzeri	262.738	134.739	153.000	137.400	36.154
281 ve üzeri	267.014	136.194	156.811	140.039	36.504
280 ve üzeri	271.289	137.645	160.747	142.664	36.842
279 ve üzeri	275.781	139.134	164.593	145.379	37.174
278 ve üzeri	280.369	140.661	168.623	148.224	37.506
277 ve üzeri	284.990	142.228	172.770	151.058	37.838
276 ve üzeri	289.683	143.773	176.985	153.965	38.181
275 ve üzeri	294.446	145.358	181.160	156.877	38.497
274 ve üzeri	299.275	146.973	185.465	159.801	38.839
273 ve üzeri	304.275	148.556	189.814	162.836	39.172
272 ve üzeri	309.468	150.176	194.292	165.892	39.541
271 ve üzeri	314.627	151.839	198.879	168.997	39.864

Puan	TYT	SAYISAL	SÖZEL	EŞİT AĞIRLIK	DİL
270 ve üzeri	319.948	153.483	203.407	172.154	40.188
269 ve üzeri	325.272	155.191	208.047	175.360	40.576
268 ve üzeri	330.771	156.935	212.846	178.559	40.935
267 ve üzeri	336.190	158.682	217.619	181.783	41.270
266 ve üzeri	341.838	160.433	222.530	185.157	41.603
265 ve üzeri	347.517	162.179	227.528	188.578	41.962
264 ve üzeri	353.448	164.051	232.596	191.975	42.292
263 ve üzeri	359.367	165.899	237.804	195.430	42.635
262 ve üzeri	365.544	167.793	242.922	198.914	42.945
261 ve üzeri	371.634	169.674	248.215	202.575	43.284
260 ve üzeri	377.840	171.529	253.532	206.226	43.618
259 ve üzeri	384.320	173.372	258.954	210.003	43.965
258 ve üzeri	390.847	175.386	264.434	213.705	44.298
257 ve üzeri	397.441	177.427	269.918	217.589	44.646
256 ve üzeri	404.052	179.497	275.532	221.537	44.997
255 ve üzeri	410.931	181.550	281.351	225.595	45.340
254 ve üzeri	418.037	183.623	286.999	229.655	45.691
253 ve üzeri	425.059	185.882	292.774	233.752	46.038
252 ve üzeri	432.440	188.055	298.534	237.972	46.380
251 ve üzeri	440.033	190.282	304.511	242.243	46.757
250 ve üzeri	447.644	192.479	310.381	246.596	47.096
249 ve üzeri	455.107	194.854	316.462	250.979	47.437
248 ve üzeri	462.797	197.117	322.483	255.532	47.794
247 ve üzeri	470.789	199.432	328.757	260.165	48.145
246 ve üzeri	478.908	201.767	335.043	264.867	48.475
245 ve üzeri	487.226	204.188	341.374	269.612	48.797

Puan	TYT	SAYISAL	SÖZEL	EŞİT AĞIRLIK	DİL
244 ve üzeri	495.687	206.613	347.711	274.414	49.127
243 ve üzeri	504.335	209.125	354.203	279.439	49.503
242 ve üzeri	513.119	211.565	360.556	284.413	49.883
241 ve üzeri	522.060	214.082	367.126	289.475	50.236
240 ve üzeri	530.944	216.581	373.712	294.549	50.623
239 ve üzeri	539.959	219.271	380.240	299.759	50.984
238 ve üzeri	549.147	221.913	386.994	305.176	51.328
237 ve üzeri	558.719	224.612	393.804	310.636	51.701
236 ve üzeri	568.329	227.318	400.500	316.103	52.051
235 ve üzeri	578.099	230.146	407.461	321.785	52.422
234 ve üzeri	588.032	232.934	414.536	327.486	52.758
233 ve üzeri	597.916	235.684	421.738	333.326	53.123
232 ve üzeri	608.282	238.591	428.917	339.224	53.488
231 ve üzeri	618.679	241.585	436.128	345.205	53.879
230 ve üzeri	629.240	244.587	443.391	351.486	54.264
229 ve üzeri	639.632	247.720	450.707	357.639	54.644
228 ve üzeri	650.522	250.833	458.089	364.061	55.040
227 ve üzeri	661.571	254.012	465.483	370.421	55.433
226 ve üzeri	672.564	257.229	472.863	377.088	55.818
225 ve üzeri	683.702	260.397	480.356	383.655	56.231
224 ve üzeri	695.182	263.687	487.986	390.322	56.651
223 ve üzeri	706.554	266.950	495.813	397.176	57.024
222 ve üzeri	718.186	270.356	503.572	404.238	57.420
221 ve üzeri	730.064	273.901	511.399	411.314	57.824
220 ve üzeri	742.020	277.422	519.085	418.526	58.206
219 ve üzeri	754.077	281.078	527.073	425.975	58.632

Puan	TYT	SAYISAL	SÖZEL	EŞİT AĞIRLIK	DİL
218 ve üzeri	766.120	284.750	534.884	433.449	59.030
217 ve üzeri	778.588	288.300	542.693	441.246	59.441
216 ve üzeri	791.173	292.094	550.720	448.924	59.846
215 ve üzeri	804.059	295.850	558.852	456.880	60.291
214 ve üzeri	817.093	299.760	567.046	464.742	60.722
213 ve üzeri	830.277	303.628	575.271	473.000	61.134
212 ve üzeri	843.653	307.669	583.510	481.384	61.544
211 ve üzeri	857.075	311.825	591.847	489.846	61.957
210 ve üzeri	870.541	316.043	600.237	498.362	62.385
209 ve üzeri	884.187	320.483	608.569	507.069	62.792
208 ve üzeri	898.119	324.816	616.909	515.869	63.238
207 ve üzeri	912.309	329.201	625.427	524.931	63.681
206 ve üzeri	926.588	333.591	634.099	534.025	64.109
205 ve üzeri	940.756	338.188	642.798	543.211	64.540
204 ve üzeri	955.574	342.973	651.452	552.704	64.932
203 ve üzeri	970.530	347.719	660.242	562.350	65.379
202 ve üzeri	984.996	352.448	669.056	572.086	65.795
201 ve üzeri	999.767	357.293	677.758	582.024	66.212
200 ve üzeri	1.014.530	362.390	686.523	592.118	66.681
199 ve üzeri	1.025.796	367.501	695.086	602.359	67.140
198 ve üzeri	1.037.407	372.548	703.786	612.600	67.621
197 ve üzeri	1.049.004	377.624	712.692	623.005	68.054
196 ve üzeri	1.061.132	383.074	721.377	633.661	68.458
195 ve üzeri	1.073.386	388.559	730.072	644.438	68.916
194 ve üzeri	1.085.740	394.187	738.879	655.389	69.381
193 ve üzeri	1.098.271	399.945	747.724	666.477	69.873

Puan	TYT	SAYISAL	SÖZEL	EŞİT AĞIRLIK	DİL
192 ve üzeri	1.110.982	405.797	756.651	677.779	70.321
191 ve üzeri	1.123.715	411.786	765.646	689.359	70.748
190 ve üzeri	1.136.832	417.808	774.514	700.780	71.177
189 ve üzeri	1.150.254	423.806	783.505	712.538	71.668
188 ve üzeri	1.163.739	429.996	792.405	724.536	72.148
187 ve üzeri	1.177.350	436.316	801.268	736.591	72.596
186 ve üzeri	1.190.917	442.772	810.124	748.878	73.061
185 ve üzeri	1.204.646	449.511	818.961	761.017	73.529
184 ve üzeri	1.218.587	456.220	827.754	773.422	73.974
183 ve üzeri	1.232.612	463.145	836.544	786.026	74.469
182 ve üzeri	1.246.910	470.306	845.170	798.659	74.970
181 ve üzeri	1.261.332	477.549	853.954	811.431	75.455
180 ve üzeri	1.275.957	484.820	862.628	824.492	75.951
179 ve üzeri	1.290.483	495.469	874.425	843.042	76.452
178 ve üzeri	1.305.205	506.596	886.348	861.973	76.965
177 ve üzeri	1.320.531	518.216	898.021	881.262	77.490
176 ve üzeri	1.335.610	530.058	909.303	900.684	78.072
175 ve üzeri	1.350.857	542.484	920.620	920.131	78.595
174 ve üzeri	1.366.403	554.963	931.774	939.897	79.131
173 ve üzeri	1.382.055	568.101	942.876	959.581	79.686
172 ve üzeri	1.397.338	581.622	953.824	979.670	80.223
171 ve üzeri	1.413.252	595.841	964.516	999.798	80.778
170 ve üzeri	1.428.858	610.615	974.964	1.020.170	81.302
169 ve üzeri	1.444.954	625.832	985.172	1.040.383	81.833
168 ve üzeri	1.460.980	641.722	995.222	1.060.805	82.308
167 ve üzeri	1.477.089	658.124	1.004.745	1.081.301	82.843

Puan	TYT	SAYISAL	SÖZEL	EŞİT AĞIRLIK	DİL
166 ve üzeri	1.493.287	675.144	1.013.988	1.101.540	83.387
165 ve üzeri	1.509.852	692.968	1.022.952	1.121.811	83.919
164 ve üzeri	1.526.321	711.157	1.031.611	1.141.705	84.453
163 ve üzeri	1.542.739	730.028	1.039.983	1.161.673	84.979
162 ve üzeri	1.559.169	749.640	1.048.015	1.181.393	85.452
161 ve üzeri	1.575.976	769.878	1.055.690	1.200.783	85.967
160 ve üzeri	1.592.850	790.817	1.063.049	1.219.712	86.475
159 ve üzeri	1.609.567	811.930	1.070.010	1.238.256	86.948
158 ve üzeri	1.626.231	833.827	1.076.622	1.256.446	87.449
157 ve üzeri	1.643.197	856.043	1.082.952	1.273.775	87.915
156 ve üzeri	1.660.127	878.595	1.088.856	1.290.597	88.386
155 ve üzeri	1.676.892	901.321	1.094.356	1.306.507	88.830
154 ve üzeri	1.693.680	924.072	1.099.616	1.321.644	89.286
153 ve üzeri	1.710.686	946.968	1.104.408	1.335.955	89.748
152 ve üzeri	1.727.365	969.658	1.109.053	1.349.207	90.212
151 ve üzeri	1.744.207	992.539	1.113.352	1.361.595	90.610
150 ve üzeri	1.761.392	1.015.146	1.117.201	1.373.075	91.003
149 ve üzeri	1.794.812	1.038.093	1.120.719	1.383.462	91.436
148 ve üzeri	1.828.634	1.060.643	1.123.910	1.392.754	91.802
147 ve üzeri	1.862.032	1.083.242	1.126.888	1.401.060	92.146
146 ve üzeri	1.895.527	1.105.569	1.129.630	1.408.514	92.494
145 ve üzeri	1.927.989	1.127.113	1.132.019	1.414.756	92.863
144 ve üzeri	1.960.596	1.148.101	1.134.176	1.420.136	93.188
143 ve üzeri	1.992.389	1.167.096	1.136.003	1.424.520	93.542
142 ve üzeri	2.023.717	1.184.561	1.137.636	1.428.102	93.826
141 ve üzeri	2.054.410	1.199.848	1.138.942	1.430.855	94.088



Puan	TYT	SAYISAL	SÖZEL	EŞİT AĞIRLIK	DİL
140 ve üzeri	2.084.146	1.212.192	1.140.073	1.432.939	94.325
139 ve üzeri	2.112.773	1.221.247	1.140.954	1.434.283	94.551
138 ve üzeri	2.140.809	1.226.020	1.141.605	1.435.127	94.746
137 ve üzeri	2.167.166	1.228.542	1.142.057	1.435.620	94.916
136 ve üzeri	2.192.854	1.229.981	1.142.308	1.435.981	95.065
135 ve üzeri	2.216.480	1.230.913	1.142.467	1.436.199	95.196
134 ve üzeri	2.239.384	1.231.439	1.142.567	1.436.344	95.312
133 ve üzeri	2.259.411	1.231.792	1.142.641	1.436.429	95.398
132 ve üzeri	2.278.352	1.232.013	1.142.680	1.436.485	95.469
131 ve üzeri	2.294.948	1.232.153	1.142.710	1.436.521	95.504
130 ve üzeri	2.310.310	1.232.262	1.142.728	1.436.551	95.524
129 ve üzeri	2.323.318	1.232.321	1.142.740	1.436.565	95.544
128 ve üzeri	2.334.817	1.232.354	1.142.750	1.436.583	95.560
127 ve üzeri	2.344.036	1.232.373	1.142.760	1.436.591	95.581
126 ve üzeri	2.351.849	1.232.383	1.142.767	1.436.596	95.588
125 ve üzeri	2.357.848	1.232.388	1.142.767	1.436.600	95.595
124 ve üzeri	2.362.604	1.232.393	1.142.771	1.436.601	95.598
123 ve üzeri	2.366.034	1.232.396	1.142.773	1.436.601	95.602
122 ve üzeri	2.368.757	1.232.397	1.142.773	1.436.601	95.603
121 ve üzeri	2.370.566	1.232.397	1.142.773	1.436.601	95.603
120 ve üzeri	2.371.994	1.232.397	1.142.773	1.436.601	95.605
119 ve üzeri	2.372.905	1.232.397	1.142.773	1.436.601	95.605
118 ve üzeri	2.373.671	1.232.397	1.142.773	1.436.601	95.605
117 ve üzeri	2.374.121	1.232.397	1.142.773	1.436.601	95.605
116 ve üzeri	2.374.483	1.232.397	1.142.773	1.436.601	95.605
115 ve üzeri	2.374.727	1.232.397	1.142.773	1.436.601	95.605

Puan	TYT	SAYISAL	SÖZEL	EŞİT AĞIRLIK	DİL
114 ve üzeri	2.374.892	1.232.397	1.142.773	1.436.601	95.605
113 ve üzeri	2.375.007	1.232.397	1.142.773	1.436.601	95.605
112 ve üzeri	2.375.073	1.232.397	1.142.773	1.436.601	95.605
111 ve üzeri	2.375.136	1.232.397	1.142.773	1.436.601	95.605
110 ve üzeri	2.375.159	1.232.397	1.142.773	1.436.601	95.605
109 ve üzeri	2.375.185	1.232.397	1.142.773	1.436.601	95.605
108 ve üzeri	2.375.199	1.232.397	1.142.773	1.436.601	95.605
107 ve üzeri	2.375.208	1.232.397	1.142.773	1.436.601	95.605
106 ve üzeri	2.375.210	1.232.397	1.142.773	1.436.601	95.605
105 ve üzeri	2.375.214	1.232.397	1.142.773	1.436.601	95.605
104 ve üzeri	2.375.216	1.232.397	1.142.773	1.436.601	95.605
103 ve üzeri	2.375.216	1.232.397	1.142.773	1.436.601	95.605
102 ve üzeri	2.375.216	1.232.397	1.142.773	1.436.601	95.605
101 ve üzeri	2.375.216	1.232.397	1.142.773	1.436.601	95.605
100 ve üzeri	2.375.217	1.232.397	1.142.773	1.436.601	95.605

*\*Ortaöğretim Başarı Puanı eklenmeden oluşan sınav puanlarının dağılımı*

## Ek 5. 2019-YKS Yerleştirme Puanlarının Dağılımı (Yığınsal)\*

Puan	TYT	SAYISAL	SÖZEL	EŞİT AĞIRLIK	DİL
559 ve üzeri	0	1	1	0	1
558 ve üzeri	1	1	1	0	1
557 ve üzeri	1	1	1	1	4
556 ve üzeri	2	2	1	1	8
555 ve üzeri	3	5	1	1	9
554 ve üzeri	5	8	1	1	11
553 ve üzeri	6	9	2	1	13
552 ve üzeri	7	16	2	1	19
551 ve üzeri	11	24	2	4	22
550 ve üzeri	13	38	3	5	26
549 ve üzeri	13	53	4	6	28
548 ve üzeri	17	69	4	6	31
547 ve üzeri	31	88	4	7	32
546 ve üzeri	40	117	6	9	47
545 ve üzeri	48	153	6	10	55
544 ve üzeri	53	186	7	10	66
543 ve üzeri	66	224	7	10	71
542 ve üzeri	89	260	8	13	77
541 ve üzeri	108	313	9	16	95
540 ve üzeri	125	355	9	19	105
539 ve üzeri	156	412	10	22	112
538 ve üzeri	186	473	12	22	120
537 ve üzeri	216	548	12	26	138

Puan	TYT	SAYISAL	SÖZEL	EŞİT AĞIRLIK	DİL
536 ve üzeri	242	598	14	29	148
535 ve üzeri	285	656	15	33	163
534 ve üzeri	331	739	16	40	177
533 ve üzeri	371	833	20	44	200
532 ve üzeri	408	923	25	48	218
531 ve üzeri	449	1.016	26	55	244
530 ve üzeri	511	1.115	28	64	263
529 ve üzeri	564	1.232	31	72	279
528 ve üzeri	621	1.330	33	78	304
527 ve üzeri	687	1.440	33	84	318
526 ve üzeri	775	1.575	36	90	347
525 ve üzeri	861	1.716	38	94	370
524 ve üzeri	926	1.863	41	101	389
523 ve üzeri	1.023	2.002	44	110	417
522 ve üzeri	1.145	2.136	45	115	442
521 ve üzeri	1.275	2.295	49	125	468
520 ve üzeri	1.362	2.443	50	135	507
519 ve üzeri	1.484	2.620	52	144	534
518 ve üzeri	1.641	2.781	58	145	570
517 ve üzeri	1.786	2.958	60	154	603
516 ve üzeri	1.916	3.136	67	161	647
515 ve üzeri	2.068	3.333	75	170	695
514 ve üzeri	2.223	3.524	80	187	733
513 ve üzeri	2.397	3.731	85	193	764
512 ve üzeri	2.550	3.953	94	214	821
511 ve üzeri	2.713	4.187	103	232	867

Puan	TYT	SAYISAL	SÖZEL	EŞİT AĞIRLIK	DİL
510 ve üzeri	2.864	4.396	106	250	908
509 ve üzeri	3.061	4.625	109	260	959
508 ve üzeri	3.259	4.875	115	277	1.000
507 ve üzeri	3.460	5.111	123	288	1.036
506 ve üzeri	3.671	5.358	127	307	1.082
505 ve üzeri	3.900	5.606	130	329	1.141
504 ve üzeri	4.129	5.873	134	347	1.191
503 ve üzeri	4.363	6.133	142	357	1.246
502 ve üzeri	4.580	6.431	149	381	1.286
501 ve üzeri	4.824	6.688	155	404	1.328
500 ve üzeri	5.073	6.969	161	429	1.376
499 ve üzeri	5.367	7.255	173	448	1.437
498 ve üzeri	5.637	7.543	186	468	1.492
497 ve üzeri	5.934	7.863	193	483	1.539
496 ve üzeri	6.214	8.198	200	514	1.593
495 ve üzeri	6.547	8.535	221	538	1.643
494 ve üzeri	6.879	8.884	234	566	1.710
493 ve üzeri	7.197	9.211	243	597	1.768
492 ve üzeri	7.563	9.548	254	627	1.812
491 ve üzeri	7.859	9.915	275	654	1.867
490 ve üzeri	8.207	10.294	286	693	1.931
489 ve üzeri	8.559	10.682	303	718	1.999
488 ve üzeri	8.933	11.049	319	757	2.076
487 ve üzeri	9.338	11.450	337	792	2.134
486 ve üzeri	9.732	11.834	350	821	2.188
485 ve üzeri	10.134	12.231	359	868	2.251

Puan	TYT	SAYISAL	SÖZEL	EŞİT AĞIRLIK	DİL
484 ve üzeri	10.561	12.624	376	901	2.304
483 ve üzeri	10.929	13.057	394	946	2.362
482 ve üzeri	11.332	13.459	409	987	2.420
481 ve üzeri	11.794	13.893	428	1.032	2.489
480 ve üzeri	12.232	14.329	446	1.071	2.552
479 ve üzeri	12.693	14.743	471	1.122	2.633
478 ve üzeri	13.154	15.206	490	1.182	2.688
477 ve üzeri	13.634	15.652	506	1.230	2.760
476 ve üzeri	14.118	16.138	539	1.283	2.819
475 ve üzeri	14.628	16.606	569	1.336	2.894
474 ve üzeri	15.141	17.053	598	1.390	2.975
473 ve üzeri	15.705	17.552	617	1.455	3.050
472 ve üzeri	16.278	17.988	641	1.523	3.131
471 ve üzeri	16.817	18.500	670	1.573	3.222
470 ve üzeri	17.331	19.003	695	1.638	3.301
469 ve üzeri	17.896	19.506	734	1.696	3.387
468 ve üzeri	18.497	20.037	764	1.767	3.458
467 ve üzeri	19.077	20.555	799	1.847	3.550
466 ve üzeri	19.723	21.111	841	1.908	3.643
465 ve üzeri	20.381	21.658	871	1.982	3.726
464 ve üzeri	21.044	22.177	913	2.053	3.812
463 ve üzeri	21.657	22.709	952	2.126	3.896
462 ve üzeri	22.283	23.261	991	2.203	3.981
461 ve üzeri	22.981	23.877	1.033	2.277	4.063
460 ve üzeri	23.682	24.444	1.072	2.377	4.151
459 ve üzeri	24.352	24.979	1.122	2.460	4.235

Puan	TYT	SAYISAL	SÖZEL	EŞİT AĞIRLIK	DİL
458 ve üzeri	25.087	25.551	1.176	2.538	4.344
457 ve üzeri	25.805	26.155	1.229	2.644	4.445
456 ve üzeri	26.506	26.701	1.277	2.750	4.551
455 ve üzeri	27.245	27.291	1.326	2.846	4.653
454 ve üzeri	28.016	27.866	1.380	2.948	4.775
453 ve üzeri	28.826	28.453	1.441	3.076	4.888
452 ve üzeri	29.654	29.075	1.504	3.195	5.013
451 ve üzeri	30.451	29.679	1.585	3.296	5.149
450 ve üzeri	31.259	30.233	1.639	3.413	5.249
449 ve üzeri	32.032	30.836	1.708	3.536	5.363
448 ve üzeri	32.886	31.470	1.785	3.659	5.484
447 ve üzeri	33.728	32.077	1.861	3.795	5.612
446 ve üzeri	34.609	32.654	1.959	3.937	5.732
445 ve üzeri	35.501	33.295	2.048	4.089	5.892
444 ve üzeri	36.343	33.932	2.135	4.248	6.019
443 ve üzeri	37.228	34.513	2.252	4.425	6.162
442 ve üzeri	38.123	35.127	2.352	4.604	6.301
441 ve üzeri	38.983	35.734	2.478	4.789	6.444
440 ve üzeri	39.914	36.373	2.577	5.002	6.599
439 ve üzeri	40.870	37.030	2.702	5.194	6.754
438 ve üzeri	41.848	37.671	2.834	5.434	6.902
437 ve üzeri	42.789	38.288	2.957	5.675	7.071
436 ve üzeri	43.723	38.944	3.104	5.942	7.215
435 ve üzeri	44.689	39.593	3.234	6.217	7.369
434 ve üzeri	45.709	40.237	3.367	6.514	7.553
433 ve üzeri	46.662	40.939	3.505	6.809	7.733

Puan	TYT	SAYISAL	SÖZEL	EŞİT AĞIRLIK	DİL
432 ve üzeri	47.741	41.600	3.658	7.130	7.889
431 ve üzeri	48.766	42.298	3.819	7.433	8.032
430 ve üzeri	49.890	42.984	4.004	7.787	8.218
429 ve üzeri	50.945	43.654	4.198	8.149	8.385
428 ve üzeri	51.995	44.372	4.379	8.511	8.567
427 ve üzeri	53.104	45.034	4.593	8.910	8.761
426 ve üzeri	54.246	45.715	4.815	9.344	8.958
425 ve üzeri	55.355	46.383	5.029	9.753	9.132
424 ve üzeri	56.517	47.055	5.254	10.188	9.334
423 ve üzeri	57.675	47.810	5.501	10.626	9.540
422 ve üzeri	58.794	48.441	5.762	11.097	9.749
421 ve üzeri	59.934	49.115	6.031	11.545	9.961
420 ve üzeri	61.115	49.801	6.294	12.031	10.151
419 ve üzeri	62.281	50.506	6.583	12.554	10.375
418 ve üzeri	63.447	51.234	6.875	13.107	10.574
417 ve üzeri	64.698	51.934	7.199	13.676	10.815
416 ve üzeri	65.977	52.697	7.515	14.237	11.021
415 ve üzeri	67.193	53.417	7.870	14.762	11.248
414 ve üzeri	68.447	54.114	8.194	15.366	11.473
413 ve üzeri	69.693	54.858	8.541	15.997	11.671
412 ve üzeri	70.966	55.598	8.907	16.604	11.910
411 ve üzeri	72.243	56.374	9.318	17.237	12.131
410 ve üzeri	73.539	57.140	9.728	17.900	12.376
409 ve üzeri	74.881	57.874	10.171	18.587	12.592
408 ve üzeri	76.171	58.631	10.614	19.291	12.854
407 ve üzeri	77.508	59.364	11.094	20.033	13.087



Puan	TYT	SAYISAL	SÖZEL	EŞİT AĞIRLIK	DİL
406 ve üzeri	78.888	60.127	11.564	20.801	13.345
405 ve üzeri	80.312	60.854	12.077	21.593	13.593
404 ve üzeri	81.717	61.620	12.613	22.402	13.840
403 ve üzeri	83.163	62.379	13.130	23.226	14.066
402 ve üzeri	84.530	63.114	13.664	24.046	14.316
401 ve üzeri	85.960	63.934	14.209	24.926	14.571
400 ve üzeri	87.373	64.701	14.864	25.765	14.803
399 ve üzeri	88.901	65.467	15.518	26.685	15.068
398 ve üzeri	90.487	66.238	16.195	27.605	15.329
397 ve üzeri	92.002	67.039	16.892	28.547	15.583
396 ve üzeri	93.517	67.828	17.597	29.512	15.828
395 ve üzeri	95.081	68.664	18.331	30.479	16.055
394 ve üzeri	96.652	69.482	19.052	31.485	16.284
393 ve üzeri	98.240	70.309	19.828	32.498	16.513
392 ve üzeri	99.811	71.128	20.621	33.543	16.764
391 ve üzeri	101.476	71.983	21.413	34.541	17.035
390 ve üzeri	103.156	72.780	22.229	35.686	17.312
389 ve üzeri	104.799	73.638	23.065	36.775	17.592
388 ve üzeri	106.500	74.472	23.956	37.920	17.850
387 ve üzeri	108.240	75.287	24.855	39.075	18.125
386 ve üzeri	109.986	76.116	25.808	40.260	18.402
385 ve üzeri	111.768	77.005	26.774	41.511	18.669
384 ve üzeri	113.575	77.834	27.759	42.682	18.920
383 ve üzeri	115.321	78.700	28.853	43.903	19.193
382 ve üzeri	117.150	79.556	29.863	45.141	19.446
381 ve üzeri	118.966	80.407	30.926	46.370	19.711

Puan	TYT	SAYISAL	SÖZEL	EŞİT AĞIRLIK	DİL
380 ve üzeri	120.865	81.321	32.023	47.652	19.962
379 ve üzeri	122.781	82.208	33.181	48.893	20.208
378 ve üzeri	124.726	83.101	34.359	50.274	20.496
377 ve üzeri	126.683	83.976	35.576	51.677	20.777
376 ve üzeri	128.688	84.867	36.823	53.089	21.054
375 ve üzeri	130.714	85.737	38.069	54.473	21.334
374 ve üzeri	132.736	86.628	39.386	55.878	21.554
373 ve üzeri	134.737	87.590	40.777	57.316	21.820
372 ve üzeri	136.786	88.606	42.204	58.799	22.124
371 ve üzeri	138.924	89.560	43.610	60.244	22.390
370 ve üzeri	141.125	90.486	45.116	61.763	22.663
369 ve üzeri	143.241	91.446	46.515	63.284	22.951
368 ve üzeri	145.317	92.372	48.112	64.796	23.244
367 ve üzeri	147.603	93.360	49.678	66.403	23.497
366 ve üzeri	149.827	94.399	51.327	68.004	23.789
365 ve üzeri	152.013	95.427	53.001	69.627	24.063
364 ve üzeri	154.272	96.468	54.689	71.203	24.347
363 ve üzeri	156.656	97.437	56.419	72.778	24.639
362 ve üzeri	158.988	98.463	58.078	74.451	24.928
361 ve üzeri	161.368	99.505	59.915	76.227	25.246
360 ve üzeri	163.871	100.525	61.793	77.914	25.537
359 ve üzeri	166.380	101.544	63.668	79.572	25.824
358 ve üzeri	168.891	102.551	65.622	81.463	26.131
357 ve üzeri	171.486	103.657	67.525	83.184	26.436
356 ve üzeri	174.096	104.815	69.456	84.992	26.761
355 ve üzeri	176.677	105.891	71.472	86.797	27.056

Puan	TYT	SAYISAL	SÖZEL	EŞİT AĞIRLIK	DİL
354 ve üzeri	179.372	106.988	73.668	88.679	27.389
353 ve üzeri	182.108	108.052	75.890	90.507	27.699
352 ve üzeri	184.891	109.151	78.091	92.384	27.983
351 ve üzeri	187.684	110.319	80.344	94.296	28.303
350 ve üzeri	190.493	111.459	82.667	96.279	28.626
349 ve üzeri	193.480	112.597	85.022	98.191	28.915
348 ve üzeri	196.378	113.711	87.375	100.167	29.218
347 ve üzeri	199.296	114.867	89.892	102.097	29.483
346 ve üzeri	202.304	116.017	92.429	104.145	29.799
345 ve üzeri	205.376	117.184	94.905	106.201	30.124
344 ve üzeri	208.537	118.414	97.435	108.199	30.430
343 ve üzeri	211.746	119.636	99.926	110.356	30.714
342 ve üzeri	215.056	120.866	102.601	112.437	31.020
341 ve üzeri	218.267	122.108	105.306	114.598	31.329
340 ve üzeri	221.545	123.460	108.069	116.854	31.643
339 ve üzeri	224.880	124.751	110.923	119.111	31.953
338 ve üzeri	228.276	126.030	113.831	121.334	32.287
337 ve üzeri	231.790	127.405	116.726	123.654	32.624
336 ve üzeri	235.288	128.689	119.808	125.989	32.935
335 ve üzeri	238.866	130.000	122.857	128.346	33.288
334 ve üzeri	242.476	131.321	126.016	130.726	33.593
333 ve üzeri	246.175	132.725	129.236	133.115	33.911
332 ve üzeri	250.090	134.094	132.539	135.546	34.218
331 ve üzeri	253.915	135.470	135.782	138.006	34.537
330 ve üzeri	257.830	136.902	139.044	140.577	34.865
329 ve üzeri	261.741	138.281	142.401	143.110	35.197

Puan	TYT	SAYISAL	SÖZEL	EŞİT AĞIRLIK	DİL
328 ve üzeri	265.784	139.773	145.886	145.745	35.505
327 ve üzeri	269.821	141.296	149.423	148.330	35.861
326 ve üzeri	273.857	142.815	153.163	151.008	36.207
325 ve üzeri	278.069	144.328	156.833	153.737	36.538
324 ve üzeri	282.397	145.889	160.478	156.444	36.872
323 ve üzeri	286.736	147.411	164.195	159.116	37.197
322 ve üzeri	291.173	148.928	168.034	162.010	37.532
321 ve üzeri	295.633	150.494	171.951	164.887	37.887
320 ve üzeri	300.340	152.145	175.848	167.777	38.210
319 ve üzeri	304.977	153.792	179.905	170.799	38.564
318 ve üzeri	309.655	155.375	184.126	173.727	38.901
317 ve üzeri	314.447	157.016	188.225	176.684	39.243
316 ve üzeri	319.246	158.713	192.410	179.712	39.571
315 ve üzeri	324.237	160.456	196.776	182.855	39.899
314 ve üzeri	329.192	162.203	201.068	186.031	40.233
313 ve üzeri	334.421	163.927	205.441	189.268	40.573
312 ve üzeri	339.535	165.677	209.885	192.566	40.912
311 ve üzeri	344.668	167.487	214.482	195.765	41.254
310 ve üzeri	350.051	169.327	219.096	199.031	41.603
309 ve üzeri	355.489	171.174	223.796	202.419	41.902
308 ve üzeri	361.083	173.101	228.594	205.957	42.233
307 ve üzeri	366.692	175.007	233.353	209.438	42.568
306 ve üzeri	372.384	176.852	238.196	212.977	42.901
305 ve üzeri	378.133	178.726	243.239	216.548	43.210
304 ve üzeri	384.041	180.720	248.274	220.181	43.521
303 ve üzeri	390.092	182.778	253.306	223.892	43.869

Puan	TYT	SAYISAL	SÖZEL	EŞİT AĞIRLIK	DİL
302 ve üzeri	396.230	184.853	258.472	227.593	44.177
301 ve üzeri	402.338	186.981	263.627	231.370	44.530
300 ve üzeri	408.768	189.058	268.722	235.262	44.852
299 ve üzeri	415.088	191.225	273.853	239.210	45.205
298 ve üzeri	421.582	193.323	279.267	243.264	45.536
297 ve üzeri	428.150	195.470	284.908	247.448	45.911
296 ve üzeri	434.868	197.719	290.461	251.566	46.259
295 ve üzeri	441.833	199.890	295.955	255.630	46.638
294 ve üzeri	448.726	202.134	301.589	259.749	46.975
293 ve üzeri	455.763	204.413	307.231	264.157	47.294
292 ve üzeri	462.920	206.797	312.915	268.633	47.612
291 ve üzeri	470.166	209.125	318.838	273.004	47.991
290 ve üzeri	477.587	211.603	324.569	277.479	48.310
289 ve üzeri	484.958	214.016	330.492	282.155	48.656
288 ve üzeri	492.745	216.503	336.438	286.752	48.991
287 ve üzeri	500.540	219.001	342.563	291.508	49.340
286 ve üzeri	508.659	221.520	348.689	296.310	49.691
285 ve üzeri	516.591	224.051	354.893	301.078	50.057
284 ve üzeri	524.690	226.694	360.997	306.012	50.418
283 ve üzeri	532.875	229.393	367.306	311.021	50.751
282 ve üzeri	541.231	232.031	373.731	316.122	51.095
281 ve üzeri	549.865	234.736	380.128	321.200	51.447
280 ve üzeri	558.421	237.458	386.700	326.492	51.817
279 ve üzeri	567.053	240.358	393.279	331.836	52.134
278 ve üzeri	575.927	243.251	399.954	337.225	52.486
277 ve üzeri	585.033	246.111	406.642	342.769	52.834

Puan	TYT	SAYISAL	SÖZEL	EŞİT AĞIRLIK	DİL
276 ve üzeri	594.197	248.926	413.219	348.388	53.185
275 ve üzeri	603.534	251.903	419.985	353.962	53.531
274 ve üzeri	612.937	254.911	426.872	359.658	53.941
273 ve üzeri	622.353	257.926	433.927	365.459	54.311
272 ve üzeri	632.035	261.073	440.628	371.468	54.689
271 ve üzeri	641.701	264.184	447.564	377.461	55.075
270 ve üzeri	651.607	267.417	454.866	383.637	55.462
269 ve üzeri	661.617	270.637	462.051	389.868	55.821
268 ve üzeri	671.936	273.923	469.204	396.218	56.228
267 ve üzeri	682.245	277.268	476.327	402.552	56.612
266 ve üzeri	692.776	280.607	483.500	409.174	56.978
265 ve üzeri	703.300	284.069	490.948	415.845	57.359
264 ve üzeri	713.882	287.592	498.439	422.640	57.741
263 ve üzeri	724.629	291.163	505.915	429.445	58.150
262 ve üzeri	735.551	294.799	513.591	436.460	58.532
261 ve üzeri	746.864	298.559	521.157	443.580	58.947
260 ve üzeri	758.147	302.223	528.768	450.758	59.335
259 ve üzeri	769.453	306.053	536.456	458.124	59.721
258 ve üzeri	781.092	309.870	544.165	465.450	60.105
257 ve üzeri	792.981	313.900	551.822	473.075	60.482
256 ve üzeri	804.806	318.004	559.756	480.751	60.862
255 ve üzeri	816.849	321.988	567.607	488.361	61.245
254 ve üzeri	829.130	325.988	575.737	496.147	61.665
253 ve üzeri	841.459	330.252	583.867	504.033	62.063
252 ve üzeri	853.841	334.485	591.768	512.154	62.477
251 ve üzeri	866.238	338.852	599.991	520.329	62.862

Puan	TYT	SAYISAL	SÖZEL	EŞİT AĞIRLIK	DİL
250 ve üzeri	878.790	343.247	608.228	528.679	63.260
249 ve üzeri	891.471	347.741	616.361	537.029	63.675
248 ve üzeri	904.230	352.246	624.745	545.555	64.115
247 ve üzeri	916.753	356.853	632.894	554.263	64.568
246 ve üzeri	929.838	361.582	641.318	562.953	64.984
245 ve üzeri	942.731	366.458	649.623	572.024	65.403
244 ve üzeri	955.450	371.329	658.050	581.251	65.786
243 ve üzeri	968.359	376.223	666.513	590.573	66.216
242 ve üzeri	981.319	381.235	675.093	599.916	66.646
241 ve üzeri	994.033	386.278	683.749	609.445	67.045
240 ve üzeri	1.006.786	391.499	692.454	619.048	67.503
239 ve üzeri	1.019.592	396.747	700.974	628.792	67.907
238 ve üzeri	1.032.422	402.178	709.594	638.615	68.340
237 ve üzeri	1.045.256	407.678	718.255	648.745	68.799
236 ve üzeri	1.058.060	413.096	726.914	658.940	69.287
235 ve üzeri	1.071.237	418.729	735.395	669.122	69.700
234 ve üzeri	1.084.446	424.121	743.847	679.360	70.097
233 ve üzeri	1.097.687	429.587	752.407	689.758	70.518
232 ve üzeri	1.110.970	434.957	760.795	699.870	70.932
231 ve üzeri	1.124.495	440.138	768.997	709.897	71.355
230 ve üzeri	1.138.029	445.050	776.959	719.852	71.755
229 ve üzeri	1.151.837	449.702	784.855	729.503	72.169
228 ve üzeri	1.165.949	453.895	792.542	738.726	72.533
227 ve üzeri	1.180.117	457.843	799.835	747.309	72.926
226 ve üzeri	1.194.203	461.249	806.652	755.606	73.246
225 ve üzeri	1.208.526	464.210	813.079	763.402	73.565

Puan	TYT	SAYISAL	SÖZEL	EŞİT AĞIRLIK	DİL
224 ve üzeri	1.223.069	466.839	818.979	770.496	73.844
223 ve üzeri	1.237.341	468.958	824.476	776.823	74.091
222 ve üzeri	1.251.617	470.752	829.401	782.527	74.318
221 ve üzeri	1.265.928	472.260	833.762	787.600	74.536
220 ve üzeri	1.280.143	473.551	837.817	792.137	74.708
219 ve üzeri	1.294.186	474.638	841.166	795.995	74.848
218 ve üzeri	1.308.191	475.476	844.132	799.184	74.972
217 ve üzeri	1.322.163	476.203	846.562	801.865	75.062
216 ve üzeri	1.336.112	476.865	848.583	804.117	75.150
215 ve üzeri	1.350.255	477.451	850.190	805.985	75.213
214 ve üzeri	1.364.616	477.990	851.521	807.466	75.268
213 ve üzeri	1.378.986	478.530	852.595	808.921	75.318
212 ve üzeri	1.393.376	479.069	853.590	810.333	75.366
211 ve üzeri	1.407.845	479.573	854.514	811.576	75.428
210 ve üzeri	1.422.466	480.126	855.286	812.882	75.475
209 ve üzeri	1.437.134	480.660	856.104	814.128	75.532
208 ve üzeri	1.452.082	481.263	856.955	815.420	75.587
207 ve üzeri	1.467.174	481.844	857.809	816.635	75.645
206 ve üzeri	1.482.283	482.445	858.647	817.897	75.702
205 ve üzeri	1.497.415	483.046	859.405	819.106	75.754
204 ve üzeri	1.512.751	483.574	860.111	820.289	75.803
203 ve üzeri	1.528.121	483.988	860.780	821.393	75.845
202 ve üzeri	1.543.595	484.311	861.336	822.376	75.885
201 ve üzeri	1.558.891	484.538	861.821	823.144	75.916
200 ve üzeri	1.573.932	484.696	862.172	823.784	75.934
199 ve üzeri	1.589.084	484.774	862.406	824.156	75.940



Puan	TYT	SAYISAL	SÖZEL	EŞİT AĞIRLIK	DİL
198 ve üzeri	1.604.132	484.807	862.548	824.372	75.948
197 ve üzeri	1.618.919	484.816	862.607	824.463	75.950
196 ve üzeri	1.633.229	484.819	862.626	824.488	75.951
195 ve üzeri	1.647.348	484.820	862.628	824.492	75.951
194 ve üzeri	1.660.900	484.820	862.628	824.492	75.951
193 ve üzeri	1.673.577	484.820	862.628	824.492	75.951
192 ve üzeri	1.685.265	484.820	862.628	824.492	75.951
191 ve üzeri	1.696.346	484.820	862.628	824.492	75.951
190 ve üzeri	1.706.214	484.820	862.628	824.492	75.951
189 ve üzeri	1.714.957	484.820	862.628	824.492	75.951
188 ve üzeri	1.722.606	484.820	862.628	824.492	75.951
187 ve üzeri	1.729.089	484.820	862.628	824.492	75.951
186 ve üzeri	1.734.229	484.820	862.628	824.492	75.951
185 ve üzeri	1.738.290	484.820	862.628	824.492	75.951
184 ve üzeri	1.741.499	484.820	862.628	824.492	75.951
183 ve üzeri	1.743.818	484.820	862.628	824.492	75.951
182 ve üzeri	1.745.718	484.820	862.628	824.492	75.951
181 ve üzeri	1.747.202	484.820	862.628	824.492	75.951
180 ve üzeri	1.748.649	484.820	862.628	824.492	75.951
179 ve üzeri	1.749.994	484.820	862.628	824.492	75.951
178 ve üzeri	1.751.300	484.820	862.628	824.492	75.951
177 ve üzeri	1.752.613	484.820	862.628	824.492	75.951
176 ve üzeri	1.753.859	484.820	862.628	824.492	75.951
175 ve üzeri	1.755.167	484.820	862.628	824.492	75.951
174 ve üzeri	1.756.401	484.820	862.628	824.492	75.951
173 ve üzeri	1.757.570	484.820	862.628	824.492	75.951

Puan	TYT	SAYISAL	SÖZEL	EŞİT AĞIRLIK	DİL
172 ve üzeri	1.758.647	484.820	862.628	824.492	75.951
171 ve üzeri	1.759.525	484.820	862.628	824.492	75.951
170 ve üzeri	1.760.281	484.820	862.628	824.492	75.951
169 ve üzeri	1.760.853	484.820	862.628	824.492	75.951
168 ve üzeri	1.761.175	484.820	862.628	824.492	75.951
167 ve üzeri	1.761.337	484.820	862.628	824.492	75.951
166 ve üzeri	1.761.385	484.820	862.628	824.492	75.951
165 ve üzeri	1.761.392	484.820	862.628	824.492	75.951
164 ve üzeri	1.761.392	484.820	862.628	824.492	75.951
163 ve üzeri	1.761.392	484.820	862.628	824.492	75.951
162 ve üzeri	1.761.392	484.820	862.628	824.492	75.951
161 ve üzeri	1.761.392	484.820	862.628	824.492	75.951
160 ve üzeri	1.761.392	484.820	862.628	824.492	75.951
159 ve üzeri	1.761.392	484.820	862.628	824.492	75.951
158 ve üzeri	1.761.392	484.820	862.628	824.492	75.951
157 ve üzeri	1.761.392	484.820	862.628	824.492	75.951
156 ve üzeri	1.761.392	484.820	862.628	824.492	75.951
155 ve üzeri	1.761.392	484.820	862.628	824.492	75.951
154 ve üzeri	1.761.392	484.820	862.628	824.492	75.951
153 ve üzeri	1.761.392	484.820	862.628	824.492	75.951
152 ve üzeri	1.761.392	484.820	862.628	824.492	75.951
151 ve üzeri	1.761.392	484.820	862.628	824.492	75.951
150 ve üzeri	1.761.392	484.820	862.628	824.492	75.951

\*Ortaöğretim Başarı Puanı'nın 0,12 ile çarpılarak sınav puanına eklenmesi ile elde edilen puanların dağılımı



## Ek 6. Okul Türlerine Göre TYT, SAY, SÖZ, EA ve DİL Sınav Puanları İstatistikleri (Gruplanmış Tablo)

Okul Türü	TYT SINAV PUANI					SAYISAL SINAV PUANI				
	Aday Sayısı	En Küçük Puan	En Büyük Puan	Ortalama	Standart Sapma	Aday Sayısı	En Küçük Puan	En Büyük Puan	Ortalama	Standart Sapma
Açıköğretim Lisesi/Mesleki Açıköğretim Lisesi/Açıköğretim İmam Hatip Lisesi	195.387	100,00	473,13	173,21	48,697	56.664	123,14	483,12	181,57	53,226
Akşam Lisesi	34	124,15	227,84	157,37	30,883	6	141,85	169,89	156,85	10,350
Anadolu Lisesi (Yabancı Dille Öğretim Yapan Resmi Liseler)	625.778	111,52	496,21	232,89	63,059	454.607	124,29	495,69	207,60	65,549
Askeri Lise	663	132,23	438,51	278,60	51,261	466	143,95	442,43	220,00	53,299
Astsubay Hazırlama Okulları	343	127,53	366,17	218,68	37,831	194	139,42	312,36	172,34	24,074
Çok Programlı Liseler	14.858	111,37	402,08	163,70	34,182	3.339	128,79	370,44	159,88	24,459
Diğer	116	115,23	292,98	168,67	43,781	23	139,91	226,82	168,97	21,592
Diğer Meslek Liseleri	474.029	104,01	455,45	166,00	34,895	176.879	122,86	480,00	160,10	22,465
Endüstri Meslek Liseleri	84.012	107,85	470,82	161,13	29,988	19.762	124,86	454,66	156,37	18,342
Fen Lisesi	40.722	126,67	496,21	354,83	59,476	39.485	139,22	495,24	333,93	78,948
Güzel Sanatlar Liseleri	6.142	115,05	325,82	167,51	30,001	764	133,12	298,39	154,41	14,358
Güzel Sanatlar ve Spor Lisesi	148	120,80	258,28	164,87	30,975	16	140,11	166,80	155,75	9,882
İmam Hatip Liseleri	206.057	109,17	487,67	185,87	44,342	93.459	125,72	484,96	169,45	37,348
Kız Meslek Liseleri	60.450	110,43	372,12	166,36	30,848	16.624	126,91	364,87	153,93	12,620
Lise (Resmi ve Gündüz Öğretimi Yapan Liseler)	201.654	106,94	475,98	190,21	43,148	77.580	126,03	465,07	170,96	31,351

SÖZEL SINAV PUANI					EŞİT AĞIRLIK SINAV PUANI					DİL SINAV PUANI				
Aday Sayısı	En Küçük Puan	En Büyük Puan	Ortalama	Standart Sapma	Aday Sayısı	En Küçük Puan	En Büyük Puan	Ortalama	Standart Sapma	Aday Sayısı	En Küçük Puan	En Büyük Puan	Ortalama	Standart Sapma
65.039	127,50	454,65	215,81	46,765	74.012	126,39	470,10	192,72	45,381	5.576	127,06	474,06	234,93	74,108
8	173,67	289,80	247,83	40,664	8	157,38	212,42	187,20	19,776	2	167,08	178,65	172,86	8,179
362.491	127,35	500,00	232,36	52,661	502.555	126,26	500,00	215,91	51,162	43.762	128,40	500,00	267,51	75,401
415	153,48	444,44	285,46	51,291	481	155,33	444,51	262,86	54,789	209	183,48	451,18	336,94	56,477
192	152,02	379,81	250,36	44,294	214	144,20	344,61	201,64	33,270	61	143,89	404,09	284,85	67,128
4.158	135,23	399,85	212,97	46,438	4.325	127,40	367,19	179,27	30,753	130	133,88	403,18	218,31	63,784
25	157,34	294,39	220,54	37,875	27	146,99	273,69	186,56	33,030	36	172,56	392,78	302,24	60,521
198.108	124,51	422,09	196,80	37,556	218.116	126,11	422,72	173,50	24,687	5.096	126,32	463,88	200,63	54,766
23.815	124,89	415,13	201,32	38,705	25.028	125,49	450,33	171,85	23,605	931	132,61	476,97	204,52	62,128
12.103	141,19	495,68	255,76	50,774	39.546	142,85	491,69	293,03	52,328	2.058	139,63	500,00	362,42	75,488
1.079	143,07	362,66	206,51	39,527	1.088	141,05	323,57	174,37	23,401	144	138,38	370,29	222,10	61,127
25	170,18	282,45	223,02	37,354	25	156,13	210,23	177,78	18,158	4	132,44	371,96	205,48	111,962
118.671	127,66	494,68	225,80	49,186	128.818	124,00	493,71	190,55	36,232	6.780	120,72	494,69	215,00	70,245
23.561	124,14	394,80	209,55	41,330	23.764	131,93	371,28	176,56	24,229	841	131,03	408,41	200,03	55,831
91.340	127,82	457,56	232,25	50,553	97.886	125,56	458,24	194,65	36,540	5.543	125,76	469,21	227,30	64,169

Okul Türü	TYT SINAV PUANI					SAYISAL SINAV PUANI				
	Aday Sayısı	En Küçük Puan	En Büyük Puan	Ortalama	Standart Sapma	Aday Sayısı	En Küçük Puan	En Büyük Puan	Ortalama	Standart Sapma
Lise, Özel Lise (Yabancı Dil Ağırlıklı Program Uygulayan Liseler)	6.584	118,92	429,41	234,59	46,539	3.753	132,49	445,86	195,54	42,646
Otelcilik ve Turizm Meslek Liseleri	5.637	115,42	337,36	169,75	32,042	1.536	129,76	310,24	154,32	14,205
Öğretmen Liseleri	14.112	122,28	471,56	278,99	56,612	10.695	134,68	458,70	230,00	61,895
Özel Akşam Lisesi	5.105	108,11	311,85	150,32	23,618	680	130,06	288,90	151,53	15,303
Özel Fen Lisesi	12.540	119,33	500,00	346,49	72,610	11.984	136,39	500,00	326,54	86,924
Özel Lise	1.746	122,71	428,55	209,74	55,301	928	124,66	435,21	187,69	47,012
Özel Temel Lise	159.199	115,06	488,55	222,07	63,583	115.643	127,70	491,39	200,40	61,217
Polis Koleji	226	148,68	451,06	288,15	55,311	167	151,98	416,40	226,53	57,329
Sağlık Meslek Liseleri	53.403	109,46	454,30	204,14	45,289	26.350	128,20	478,93	173,22	28,982
Sekreterlik Meslek Liseleri	15	121,59	242,26	162,65	37,134	6	140,58	167,87	152,40	8,940
Sosyal Bilimler Lisesi	7.784	122,55	450,47	274,47	43,970	7.072	139,14	411,70	208,59	37,268
Spor Lisesi/Özel Spor Lisesi	5.119	116,65	290,05	156,16	24,076	591	133,65	200,54	150,79	9,201
Teknik Liseler	36.447	111,67	449,79	183,04	36,175	15.926	126,88	444,54	162,35	21,524
Ticaret Meslek Liseleri	51.784	108,62	426,11	165,72	31,309	13.809	126,51	447,68	155,42	15,844
Yabancı Dille Öğretim Yapan Özel Lise / Özel Anadolu Lisesi	105.123	115,52	496,12	241,18	71,808	83.389	125,20	496,92	217,35	72,518

SÖZEL SINAV PUANI					EŞİT AĞIRLIK SINAV PUANI					DİL SINAV PUANI				
Aday Sayısı	En Küçük Puan	En Büyük Puan	Ortalama	Standart Sapma	Aday Sayısı	En Küçük Puan	En Büyük Puan	Ortalama	Standart Sapma	Aday Sayısı	En Küçük Puan	En Büyük Puan	Ortalama	Standart Sapma
3.659	132,06	446,31	254,53	51,529	4.130	128,31	445,97	223,48	45,101	764	133,75	438,40	274,08	64,986
2.107	128,98	397,80	209,40	40,127	2.117	131,12	344,79	175,17	24,367	270	132,67	379,64	205,37	55,483
8.695	139,76	466,93	269,74	53,078	11.087	138,25	463,17	252,72	49,759	945	140,46	462,34	284,59	69,089
1.026	133,60	360,17	192,86	36,834	1.025	131,09	327,32	166,42	22,728	77	134,66	361,22	203,20	64,215
4.095	132,40	480,49	249,68	56,725	12.028	137,76	483,00	287,71	60,514	1.672	136,83	497,10	358,39	78,937
923	134,34	447,83	233,02	50,637	1.062	129,03	415,28	206,34	44,601	148	141,64	450,54	265,55	77,064
91.492	123,27	487,34	219,47	49,163	126.349	131,06	475,83	208,87	49,390	6.319	125,44	500,00	251,72	75,474
147	161,17	416,01	293,68	51,687	173	165,98	422,78	271,58	52,736	48	203,49	476,17	325,91	60,939
26.062	126,79	413,88	225,40	45,040	29.041	126,62	412,19	191,35	31,989	889	134,17	477,07	219,34	58,412
7	162,21	290,99	218,59	55,605	7	150,03	220,24	177,20	30,571	1	150,24	150,24	150,24	0,000
7.351	148,31	477,45	282,75	46,708	7.392	145,51	474,53	284,55	54,475	814	144,75	453,49	285,41	69,312
785	132,89	388,28	191,25	34,634	779	133,15	273,28	166,57	18,942	16	148,75	289,23	175,06	36,827
16.773	126,11	405,79	206,38	40,451	18.293	129,61	366,61	177,86	25,825	817	131,59	398,37	213,78	60,535
17.923	126,71	405,64	206,67	40,113	18.286	125,24	378,61	175,32	24,957	810	127,28	410,43	206,36	58,049
60.698	128,10	488,39	226,17	52,831	88.939	132,04	499,87	222,40	56,442	10.842	130,54	497,45	294,13	86,868

## Ek 7. Okul Türlerine Göre TYT, SAY, SÖZ, EA ve DİL Yerleştirme Puanları İstatistikleri (Gruplanmış Tablo)

Okul Türü	TYT YERLEŞTİRME PUANI					SAYISAL YERLEŞTİRME PUANI				
	Aday Sayısı	En Küçük Puan	En Büyük Puan	Ortalama	Standart Sapma	Aday Sayısı	En Küçük Puan	En Büyük Puan	Ortalama	Standart Sapma
Açıköğretim Lisesi/Mesleki Açıköğretim Lisesi/Açıköğretim İmam Hatip Lisesi	106.096	166,19	532,05	241,42	54,354	16.982	197,37	542,04	292,04	62,401
Akşam Lisesi	15	181,75	268,15	221,85	31,981	-	-	-	-	-
Anadolu Lisesi (Yabancı Dille Öğretim Yapan Resmi Liseler)	574.978	166,38	550,51	283,74	63,323	234.576	195,70	554,82	298,69	68,210
Askeri Lise	661	204,80	492,08	319,92	51,685	359	211,44	486,48	276,91	52,328
Astsubay Hazırlama Okulları	335	172,11	420,32	265,37	38,736	47	215,98	354,95	251,69	27,235
Çok Programlı Liseler	7.535	165,81	440,88	228,46	36,118	345	203,81	428,57	264,06	40,214
Diğer	58	166,05	337,59	229,73	41,421	5	215,89	256,82	235,12	16,391
Diğer Meslek Liseleri	255.931	166,43	512,71	231,26	34,224	19.729	198,37	537,26	255,44	33,421
Endüstri Meslek Liseleri	42.031	166,59	526,22	219,76	29,294	1.215	199,29	510,06	249,19	36,610
Fen Lisesi	40.704	187,33	555,64	406,51	61,515	38.624	202,61	552,89	389,76	78,982
Güzel Sanatlar Liseleri	3.770	169,33	385,82	227,41	28,793	22	227,45	347,29	258,86	35,005
Güzel Sanatlar ve Spor Lisesi	81	175,29	300,94	226,18	29,021	-	-	-	-	-
İmam Hatip Liseleri	152.283	166,34	545,74	241,43	43,832	17.535	197,42	543,12	273,78	55,906
Kız Meslek Liseleri	35.324	167,85	402,77	226,42	29,081	471	200,54	399,65	244,54	25,122
Lise (Resmi ve Gündüz Öğretimi Yapan Liseler)	155.953	165,51	534,88	243,28	41,052	16.986	196,17	523,98	259,88	40,227



SÖZEL YERLEŞTİRME PUANI					EŞİT AĞIRLIK YERLEŞTİRME PUANI					DİL YERLEŞTİRME PUANI				
Aday Sayısı	En Küçük Puan	En Büyük Puan	Ortalama	Standart Sapma	Aday Sayısı	En Küçük Puan	En Büyük Puan	Ortalama	Standart Sapma	Aday Sayısı	En Küçük Puan	En Büyük Puan	Ortalama	Standart Sapma
48.014	196,03	503,22	273,48	44,658	33.419	196,30	529,54	273,74	48,215	3.817	196,94	531,94	313,75	65,401
7	240,90	330,60	299,84	28,621	5	228,22	250,41	242,26	8,471	-	-	-	-	-
294.420	196,26	559,63	289,89	48,346	350.739	196,35	557,61	282,58	49,974	37.552	198,78	559,13	328,88	69,797
408	214,48	495,70	329,15	50,453	462	212,57	489,89	308,37	53,613	209	216,08	495,52	379,15	58,752
179	206,00	433,06	301,08	42,091	153	203,94	395,51	260,70	31,718	54	228,84	458,24	348,29	54,594
2.920	198,35	459,65	274,52	44,426	1.476	199,62	427,19	256,43	34,315	84	227,56	452,88	297,98	59,323
21	211,24	324,39	260,01	31,134	14	195,10	322,63	240,55	33,172	35	210,37	433,08	333,91	58,357
116.215	196,79	463,68	261,89	34,493	59.364	197,08	467,09	249,24	26,766	2.723	199,80	515,18	279,71	51,129
15.215	195,99	462,13	258,44	35,163	6.178	197,13	505,73	241,01	27,688	463	197,67	532,36	290,43	55,586
11.622	198,96	553,68	308,40	48,726	38.937	202,71	549,13	347,04	52,591	2.048	204,39	557,80	412,76	74,315
732	200,55	413,02	268,56	37,207	315	202,61	383,57	249,28	24,066	97	216,21	415,83	296,20	51,267
21	224,98	330,60	275,31	36,664	9	220,06	262,56	242,40	15,164	1	394,63	394,63	394,63	0,000
94.274	196,65	550,51	281,26	45,607	64.514	195,67	551,73	258,30	38,234	3.910	198,26	552,85	300,25	67,536
16.774	198,05	450,52	268,54	38,519	7.797	197,99	421,40	246,40	24,645	424	205,98	456,43	283,14	52,074
75.992	196,16	500,02	284,72	47,292	54.357	195,31	504,06	259,02	36,073	3.917	198,72	520,21	295,71	58,330

Okul Türü	TYT YERLEŞTİRME PUANI					SAYISAL YERLEŞTİRME PUANI				
	Aday Sayısı	En Küçük Puan	En Büyük Puan	Ortalama	Standart Sapma	Aday Sayısı	En Küçük Puan	En Büyük Puan	Ortalama	Standart Sapma
Lise, Özel Lise (Yabancı Dil Ağırlıklı Program Uygulayan Liseler)	6.363	173,29	486,31	286,33	46,173	1.916	203,92	502,76	275,86	42,235
Otelcilik ve Turizm Meslek Liseleri	3.582	167,88	384,59	225,17	30,007	48	210,80	350,71	250,29	28,654
Öğretmen Liseleri	13.926	169,65	525,80	324,65	56,475	8.302	199,51	509,48	293,51	60,153
Özel Akşam Lisesi	1.650	167,35	368,22	214,06	26,331	23	198,54	344,15	251,88	36,994
Özel Fen Lisesi	12.448	175,89	558,43	401,64	72,683	11.333	203,33	559,93	390,22	82,481
Özel Lise	1.458	173,13	486,60	267,51	53,840	348	206,05	493,63	281,08	52,309
Özel Temel Lise	138.172	167,92	547,28	278,63	61,528	53.982	198,34	550,60	293,71	65,630
Polis Koleji	225	211,16	505,57	332,85	54,089	135	218,94	460,41	284,52	55,323
Sağlık Meslek Liseleri	44.847	165,58	507,56	256,96	39,164	6.485	197,82	533,66	252,30	37,750
Sekreterlik Meslek Liseleri	9	194,21	294,96	224,72	34,659	-	-	-	-	-
Sosyal Bilimler Lisesi	7.755	190,55	509,31	324,74	45,644	5.215	202,17	465,63	274,26	34,529
Spor Lisesi/Özel Spor Lisesi	2.333	168,13	341,84	217,35	23,954	6	216,68	252,33	236,56	11,717
Teknik Liseler	28.085	165,93	497,83	231,65	32,962	1.853	196,96	492,57	245,28	33,912
Ticaret Meslek Liseleri	29.552	165,89	455,34	221,89	29,891	693	200,06	467,00	244,24	29,279
Yabancı Dille Öğretim Yapan Özel Lise / Özel Anadolu Lisesi	95.232	170,09	553,82	299,70	70,203	47.585	199,96	556,84	310,58	72,932

SÖZEL YERLEŞTİRME PUANI					EŞİT AĞIRLIK YERLEŞTİRME PUANI					DİL YERLEŞTİRME PUANI				
Aday Sayısı	En Küçük Puan	En Büyük Puan	Ortalama	Standart Sapma	Aday Sayısı	En Küçük Puan	En Büyük Puan	Ortalama	Standart Sapma	Aday Sayısı	En Küçük Puan	En Büyük Puan	Ortalama	Standart Sapma
3.362	203,66	503,80	311,10	47,842	3.416	199,94	501,17	284,69	42,680	702	202,92	493,60	334,79	60,523
1.552	197,45	445,30	263,21	37,661	612	198,86	400,89	243,73	27,700	148	202,77	430,83	284,47	50,184
8.319	201,81	520,73	318,37	52,106	10.318	200,05	520,07	303,59	48,462	888	202,00	497,31	337,26	67,638
563	198,64	398,84	254,41	35,692	158	202,22	360,17	246,99	30,933	38	199,28	413,69	290,30	61,122
3.723	206,75	538,76	310,07	52,609	11.443	204,51	542,67	348,22	57,074	1.646	210,53	556,32	415,40	76,109
775	203,20	507,83	290,47	47,107	701	200,63	473,27	274,16	43,370	123	202,99	506,74	330,38	71,750
67.660	197,94	533,53	282,21	43,945	80.569	198,02	530,76	279,77	47,776	5.035	200,63	556,55	318,99	69,455
146	227,80	462,23	339,20	51,599	167	230,03	468,71	319,69	49,738	48	248,99	530,68	371,98	61,978
21.180	197,17	468,95	279,87	39,573	16.449	197,55	447,53	252,29	30,885	624	200,83	531,80	282,38	55,461
4	251,80	343,69	303,88	43,079	2	268,94	271,98	270,46	2,146	-	-	-	-	-
7.269	215,78	536,29	334,07	46,673	7.227	202,03	533,37	337,33	54,961	770	218,57	506,92	341,69	66,127
426	201,12	410,03	256,84	30,362	122	200,61	303,17	243,07	21,149	4	238,72	341,00	273,43	45,902
11.508	195,23	445,19	261,31	36,656	6.249	196,74	412,39	242,15	27,947	498	199,62	436,60	285,01	54,890
12.436	196,44	450,48	261,36	37,293	5.504	196,90	423,08	242,41	27,584	458	201,74	457,39	282,74	53,577
46.891	199,14	546,57	291,60	48,252	63.816	199,13	550,78	294,58	53,679	9.635	199,96	557,30	360,24	80,318







Değerlendirme Raporları Serisi No: 15  
EYLÜL 2019

T.C. Ölçme, Seçme ve Yerleştirme Merkezi Başkanlığı

Üniversiteler Mahallesi İhsan Doğramacı Bulvarı No: 1  
06800 Bilkent / ANKARA

T: 444 6796  [www.osym.gov.tr](http://www.osym.gov.tr)